

**Brock & Michelsen A/S**  
**CVR-nr. 84 78 62 17**

**Årsrapport 2009**

## Indholdsfortegnelse

	<u>Side</u>
Selskabsoplysninger	1
Ledelsespåtegning	2
Den uafhængige revisors påtegning	3
Ledelsesberetning	4
Anvendt regnskabspraksis	6
Koncernens resultatopgørelse for 2009	12
Koncernens balance pr. 31.12.2009	13
Moderselskabets resultatopgørelse for 2009	15
Moderselskabets balance pr. 31.12.2009	16
Egenkapitalopgørelse for 2009	18
Pengestrømsopgørelse for 2009 - koncern	19
Noter	20

## Selskabsoplysninger

### Selskab

Brock & Michelsen A/S

Blokken 76

3460 Birkerød

CVR-nr.: 84 78 62 17

Hjemstedskommune: Rudersdal

Telefon: 70 15 70 15

Hjemmeside: [www.brockmichelsen.dk](http://www.brockmichelsen.dk)

### Direktion

Gregers Brock

### Bestyrelse

Axel Kierkegaard, formand

Gregers Brock

Jørgen Brock

Tommy Pedersen

### Revision

Deloitte Statsautoriseret Revisionsaktieselskab

Godkendt på selskabets generalforsamling, den 6. maj 2010

### Dirigent

---

## Ledespåtegning

Vi har dags dato aflagt årsrapporten for regnskabsåret 1. januar - 31. december 2009 for Brock & Michelsen A/S.

Årsrapporten aflægges i overensstemmelse med årsregnskabsloven.

Det er vores opfattelse, at årsregnskabet giver et retvisende billede af selskabets aktiver og passiver, finansielle stilling samt resultatet. Samtidig er det vores opfattelse, at ledelsesberetningen indeholder en retvisende redegørelse for de forhold, beretningen omhandler.

Årsrapporten indstilles til generalforsamlingens godkendelse.

Birkerød, den 21. april 2010

### Direktion

Gregers Brock  
administrerende direktør

### Bestyrelse

Axel Kierkegaard  
formand

Gregers Brock

Jørgen Brock

Tommy Pedersen

## Den uafhængige revisors påtegning

### Til aktionærerne i Brock & Michelsen A/S

Vi har revideret årsregnskabet for Brock & Michelsen A/S for regnskabsåret 1. januar - 31. december 2009 omfattende anvendt regnskabspraksis, resultatopgørelse, balance, egenkapitalopgørelse, pengestrømsopgørelse og noter for såvel koncernen som moderselskabet samt ledelsesberetningen. Årsregnskabet og ledelsesberetningen udarbejdes efter årsregnskabsloven.

### Ledelsens ansvar for årsregnskabet og ledelsesberetningen

Ledelsen har ansvaret for at udarbejde og aflægge et årsregnskab, der giver et retvisende billede i overensstemmelse med årsregnskabsloven, og en ledelsesberetning, der indeholder en retvisende redegørelse i overensstemmelse med årsregnskabsloven. Dette ansvar omfatter udformning, implementering og opretholdelse af interne kontroller, der er relevante for at udarbejde og aflægge et årsregnskab og en ledelsesberetning uden væsentlig fejlinformation, uanset om fejlinformationen skyldes besvigelser eller fejl, samt valg og anvendelse af en hensigtsmæssig regnskabspraksis og udøvelse af regnskabsmæssige skøn, som er rimelige efter omstændighederne.

### Revisors ansvar og den udførte revision

Vores ansvar er at udtrykke en konklusion om årsregnskabet og ledelsesberetningen på grundlag af vores revision. Vi har udført vores revision i overensstemmelse med danske revisionsstandarder. Disse standarder kræver, at vi lever op til etiske krav samt planlægger og udfører revisionen med henblik på at opnå høj grad af sikkerhed for, at årsregnskabet og ledelsesberetningen ikke indeholder væsentlig fejlinformation.

En revision omfatter handlinger for at opnå revisionsbevis for de beløb og oplysninger, der er anført i årsregnskabet og ledelsesberetningen. De valgte handlinger afhænger af revisors vurdering, herunder vurderingen af risikoen for væsentlig fejlinformation i årsregnskabet og ledelsesberetningen, uanset om fejlinformationen skyldes besvigelser eller fejl. Ved risikovurderingen overvejer revisor interne kontroller, der er relevante for selskabets udarbejdelse og aflæggelse af et årsregnskab, der giver et retvisende billede, samt for udarbejdelse af en ledelsesberetning, der indeholder en retvisende redegørelse, med henblik på at udforme revisionshandling, der er passende efter omstændighederne, men ikke med det formål at udtrykke en konklusion om effektiviteten af selskabets interne kontrol. En revision omfatter endvidere stillingtagen til, om den af ledelsen anvendte regnskabspraksis er passende, om de af ledelsen udøvede regnskabsmæssige skøn er rimelige samt en vurdering af den samlede præsentation af årsregnskabet og ledelsesberetningen.

Det er vores opfattelse, at det opnåede revisionsbevis er tilstrækkeligt og egnet som grundlag for vores konklusion.

Revisionen har ikke givet anledning til forbehold.

### Konklusion

Det er vores opfattelse, at årsregnskabet giver et retvisende billede af selskabets aktiver, passiver og finansielle stilling pr. 31. december 2009 samt af resultatet af selskabets aktiviteter for regnskabsåret 1. januar - 31. december 2009 i overensstemmelse med årsregnskabsloven, samt at ledelsesberetningen indeholder en retvisende redegørelse i overensstemmelse med årsregnskabsloven.

Birkerød, den 21. april 2010

### Deloitte

Statsautoriseret Revisionsaktieselskab

Peter W.Ø. Larsen  
statsautoriseret revisor

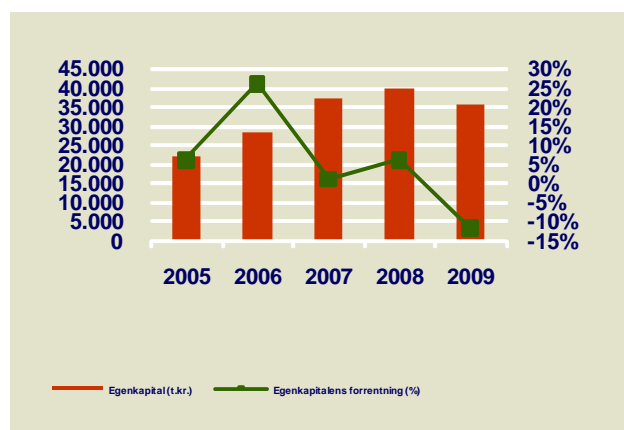
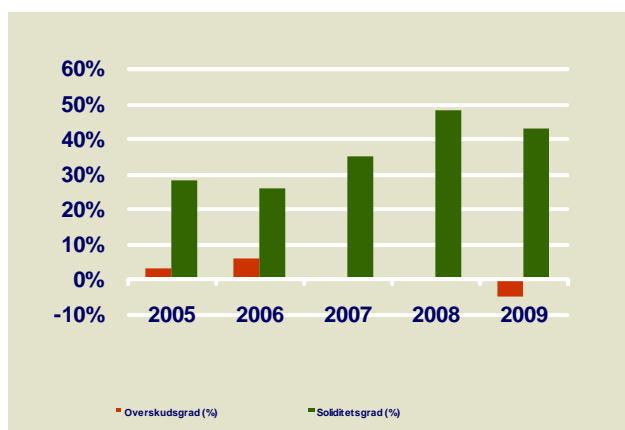
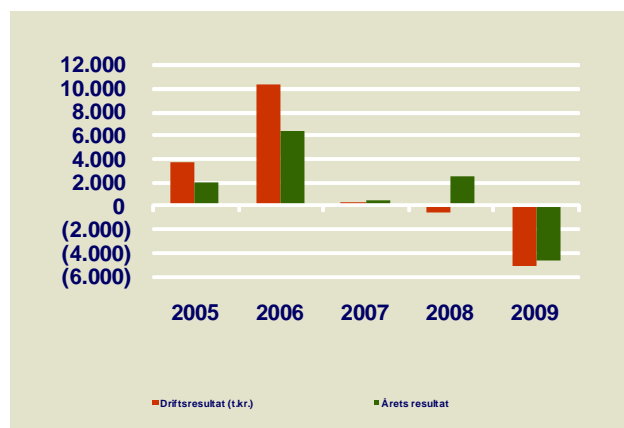
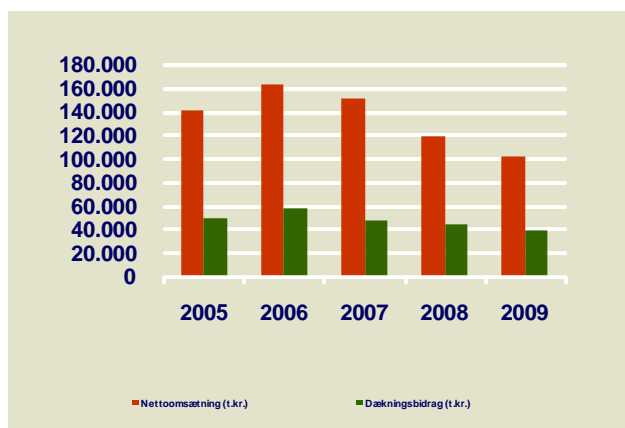
Birgit la Cour Petersen  
statsautoriseret revisor

## Ledelsesberetning

	<u>2005</u> <u>t.kr.</u>	<u>2006</u> <u>t.kr.</u>	<u>2007</u> <u>t.kr.</u>	<u>2008</u> <u>t.kr.</u>	<u>2009</u> <u>t.kr.</u>
Nettoomsætning	141.011	162.186	151.834	118.360	102.211
Dækningsbidrag	49.130	57.870	48.305	44.460	38.258
Driftsresultat	3.615	10.340	289	(540)	(5.145)
Årets resultat	1.921	6.467	490	2.440	(4.564)
Varebeholdninger	10.306	11.532	13.154	13.179	11.547
Varedebitorer	42.205	59.564	57.198	35.033	35.435
Egenkapital	21.921	28.388	37.307	39.849	35.389
Balancesum	79.246	107.792	105.471	83.437	81.522

### Nøgletal

Dækningsgrad (%)	35	36	32	38	37
Overskudsgrad (%)	3	6	0	0	(5)
Varedebitorernes kreditdage	87	107	110	86	101
Egenkapitalens forrentning (%)	6	26	1	6	(12)
Soliditetsgrad (%)	28	26	35	48	43



## Ledelsesberetning

### Hovedaktivitet

Selskabets aktiviteter består hovedsageligt i salg af optiske hjælpemidler og instrumenter primært fra Carl Zeiss (Tyskland) i Danmark og på Island og for visse produktområders vedkommende også i resten af Norden og i de baltiske lande.

### Udvikling i aktiviteter og økonomiske forhold

Koncernens resultat blev et underskud på 4,6 mio.kr. efter skat primært som følge af et fald i omsætningen. Moderselskabets nettoomsætning er faldet fra 118 mio.kr. i 2008 til 102 mio.kr. i 2009, hvilket svarer til et fald på 14%.

Resultatet for 2009 er under budgettet, og ledelsen anser den økonomiske udvikling og resultat for moderselskabets ordinære aktiviteter for 2009 for utilfredsstillende.

### Begivenheder efter regnskabsårets afslutning

Der er fra balancedagen og frem til i dag ikke indtrådt forhold, som forrykker vurderingen af årsrapporten.

### Forventet udvikling

I løbet af 2009 er sket en reduktion i antallet af medarbejdere, som bevirker en reduktion af omkostningerne i 2010. Ledelsen forventer en fremgang i salget i 2010 og forventer et positivt resultat både på koncern- og moderselskabsniveau.

### Usikkerhed ved indregning og måling

Årsrapporten er ikke påvirket af usikkerhed ved indregning og måling.

### Usædvanlige forhold

Årsrapporten er ikke påvirket af usædvanlige forhold.

## Anvendt regnskabspraksis

Årsrapporten er aflagt i overensstemmelse med årsregnskabslovens bestemmelser for regnskabsklasse C (medlem).

Årsregnskabet er aflagt efter samme regnskabspraksis som sidste år.

### Generelt om indregning og måling

Aktiver indregnes i balancen, når det som følge af en tidligere begivenhed er sandsynligt, at fremtidige økonomiske fordele vil tilflyde selskabet, og aktivets værdi kan måles pålideligt.

Forpligtelser indregnes i balancen, når selskabet som følge af en tidligere begivenhed har en retlig eller faktisk forpligtelse, og det er sandsynligt, at fremtidige økonomiske fordele vil fragå selskabet, og forpligtelsens værdi kan måles pålideligt.

Ved første indregning måles aktiver og forpligtelser til kostpris. Måling efter første indregning sker som beskrevet for hver enkelt regnskabspost nedenfor.

Ved indregning og måling tages hensyn til forudsigelige risici og tab, der fremkommer, inden årsrapporten aflægges, og som be- eller afkræfter forhold, der eksisterede på balancedagen.

I resultatopgørelsen indregnes indtægter, i takt med at de indtjenes, mens omkostninger indregnes med de beløb, der vedrører regnskabsåret.

### Koncernregnskabet

Koncernregnskabet omfatter Brock & Michelsen A/S (modervirksomheden) og de virksomheder (tilknyttede virksomheder), som kontrolleres af modervirksomheden. Kontrol opnås ved, at moderselskabet enten direkte eller indirekte ejer mere end 50% af stemmerettighederne eller på anden måde kan udøve eller rent faktisk udøve bestemmende indflydelse.

### Konsolideringsprincipper

Koncernregnskabet udarbejdes på grundlag af regnskaber for Brock & Michelsen A/S og dets dattervirksomheder. Udarbejdelse af koncernregnskabet sker ved sammenlægning af regnskabsposter af ensartet karakter. Ved konsolideringen foretages eliminering af koncerninterne indtægter og omkostninger, interne mellemværender og udbytter samt fortjenester og tab ved dispositioner mellem de konsoliderede virksomheder. De regnskaber, der anvendes til brug for konsolideringen, udarbejdes i overensstemmelse med koncernens regnskabspraksis.

I koncernregnskabet indregnes dattervirksomhedernes regnskabsposter 100%.

## Anvendt regnskabspraksis

Kapitalandele i dattervirksomheder udlignes med den forholdsmæssige andel af dattervirksomhedernes nettoaktiver på overtagelsestidspunktet opgjort til dagsværdi.

### Virksomhedssammenslutninger

Nyerhvervede eller nystiftede virksomheder indregnes i koncernregnskabet fra overtagelsestidspunktet. Solgte eller afviklede virksomheder indregnes i den konsoliderede resultatopgørelse frem til afståelsestidspunktet.

Ved køb af nye virksomheder anvendes overtagelsesmetoden, hvorefter de nytilkøbte virksomheders identificerbare aktiver og forpligtelser måles til dagsværdi på overtagelsestidspunktet. Der hensættes til dækning af omkostninger ved besluttede og offentliggjorte omstruktureringer i den erhvervede virksomhed i forbindelse med overtagelsen. Der tages hensyn til skatteeffekten af de foretagne omvurderinger.

## Resultatopgørelsen

### Nettoomsætning

Nettoomsætning indregnes i resultatopgørelsen, når levering og risikoovergang til køber har fundet sted. Nettoomsætning indregnes eksklusive moms, afgifter og rabatter i forbindelse med salget.

### Andre driftsindtægter og driftsomkostninger

Andre driftsindtægter og driftsomkostninger omfatter indtægter og omkostninger af sekundær karakter set i forhold til selskabets hovedaktivitet.

### Andre eksterne omkostninger

Andre eksterne omkostninger omfatter omkostninger til distribution, salg, reklame, administration, lokaler, tab på debitorer mv.

### Personaleomkostninger

Personaleomkostninger omfatter løn og gager samt sociale omkostninger, pensioner mv. til selskabets personale.

### Finansielle poster

Finansielle poster omfatter renteindtægter og -omkostninger, rentedelen af finansielle leasingydelser, realiserede og urealiserede kursgevinster og -tab vedrørende værdipapirer, gældsforpligtelser og transaktioner i fremmed valuta, amortiseringstillæg og -fradrag vedrørende prioritetsgæld mv. samt tillæg og godtgørelser under acontoskatteordningen.

## Anvendt regnskabspraksis

### Skat

Årets skat, som består af årets aktuelle skat og ændring af udskudt skat, indregnes i resultatopgørelsen med den del, der kan henføres til årets resultat, og direkte på egenkapitalen med den del, der kan henføres til posteringer direkte på egenkapitalen.

Aktuelle skatteforpligtelser eller tilgodehavende aktuel skat indregnes i balancen opgjort som beregnet skat af årets skattepligtige indkomst, reguleret for betalt acontoskat.

Udskudt skat indregnes af alle midlertidige forskelle mellem regnskabsmæssige og skattemæssige værdier af aktiver og forpligtelser.

Udskudte skatteaktiver, herunder skatteværdien af fremførselsberettigede skattemæssige underskud, indregnes i balancen med den værdi, aktivet forventes at kunne realiseres til, enten ved modregning i udskudte skatteforpligtelser eller som nettoskatteaktiver.

Moderselskabet er sambeskattet alle dets helejede dattervirksomheder. Den aktuelle selskabsskat fordeles mellem de sambeskattede selskaber i forhold til disses skattepligtige indkomster (fuld fordeling med refusion vedrørende skattemæssige underskud).

### Balancen

#### Immaterielle anlægsaktiver

Erhvervede rettigheder måles til kostpris med fradrag af akkumulerede af- og nedskrivninger. Afskrivningsperioden for patenter overstiger 5 år, idet rettighederne afskrives over den resterende patentperiode.

Rettigheder nedskrives til genindvindingsværdi, såfremt denne er lavere end den regnskabsmæssige værdi.

Omkostninger vedrørende udvikling af nye produkter indregnes i resultatopgørelsen på tidspunktet for deres afholdelse.

#### Materielle anlægsaktiver

Grunde og bygninger måles til kostpris ved anskaffelsen. Efterfølgende reguleres grunde og bygninger til dagsværdi. Der foretages af- og nedskrivninger herpå. Værdireguleringerne føres direkte på egenkapitalen.

Andre anlæg, driftsmateriel og inventar måles til kostpris med fradrag af akkumulerede af- og nedskrivninger.

Kostprisen omfatter anskaffelsesprisen, omkostninger direkte tilknyttet anskaffelsen og omkostninger til klarlægning af aktivet indtil det tidspunkt, hvor aktivet er klar til at blive taget i brug. For finansielt leasede aktiver udgør kostprisen den laveste værdi af dagsværdien af aktivet og nutidsværdien af de fremtidige leasingydelse.

## Anvendt regnskabspraksis

Afskrivningsgrundlaget er kostpris med tillæg af opskrivninger og fradrag af forventet restværdi efter afsluttet brugstid. Der foretages lineære afskrivninger baseret på følgende vurdering af aktivernes forventede brugstider:

Ejendomme	50 år
Biler	5 år
Andre anlæg, driftsmateriel og inventar	5 - 10 år
Edb-udstyr	3 år

Materielle anlægsaktiver nedskrives til genindvindingsværdi, såfremt denne er lavere end den regnskabsmæssige værdi.

### Kapitalandele i tilknyttede og associerede virksomheder

Kapitalandele i tilknyttede virksomheder indregnes og måles efter den indre værdis metode (equity-metoden), hvilket indebærer, at kapitalandelene måles til den forholdsmæssige andel af virksomhedernes regnskabsmæssige indre værdi med tillæg af uafskrevet koncerngoodwill og med fradrag eller tillæg af urealiserede koncerninterne fortjenester og tab.

I resultatopgørelsen indregnes selskabets andel af virksomhedernes resultat efter eliminering af urealiserede koncerninterne fortjenester og tab og med fradrag af afskrivning på koncerngoodwill.

Nettoopskrivning af kapitalandele i tilknyttede virksomheder overføres til reserve for nettoopskrivning af kapitalandele, i det omfang den regnskabsmæssige værdi overstiger kostprisen.

Koncerngoodwill opgøres som forskellen mellem kostprisen for kapitalandelene og dagsværdien af de overtagne aktiver og forpligtelser. Koncerngoodwill afskrives over den forventede brugstid, som er 5 år.

### Varebeholdninger

Varebeholdninger måles til kostpris, opgjort efter FIFO-metoden, eller nettorealisationsværdi, hvor denne er lavere.

Kostprisen for handelsvarer omfatter anskaffelsesprisen med tillæg af hjemtagelsesomkostninger. Kostprisen for fremstillede varer og varer under fremstilling omfatter omkostninger til råvarer, hjælpematerialer og direkte løn.

Nettorealisationsværdi for varebeholdninger opgøres som forventet salgspris med fradrag af færdiggørelsesomkostninger og omkostninger, der skal afholdes for at effektuere salget.

## Anvendt regnskabspraksis

### Tilgodehavender

Tilgodehavender måles til amortiseret kostpris, der sædvanligvis svarer til nominel værdi, med fradrag af nedskrivninger til imødegåelse af forventede tab.

### Periodeafgrænsningsposter

Periodeafgrænsningsposter indregnet under aktiver omfatter afholdte omkostninger, der vedrører efterfølgende regnskabsår. Periodeafgrænsningsposter måles til kostpris.

### Udbytte

Udbytte indregnes som en gældsforpligtelse på tidspunktet for vedtagelse på generalforsamlingen. Det foreslåede udbytte for regnskabsåret vises som en særskilt post under egenkapitalen.

### Andre hensatte forpligtelser

Andre hensatte forpligtelser indregnes og måles som det bedste skøn over de udgifter, der er nødvendige for på balancedagen at afvikle forpligtelserne. Hensatte forpligtelser med forventet forfaldstid ud over et år fra balancedagen tilbagediskonteres ved anvendelse af den gennemsnitlige obligationsrente.

### Leasingforpligtelser

Leasingforpligtelser vedrørende finansielt leasede aktiver indregnes i balancen som gældsforpligtelser og måles efter første indregning til amortiseret kostpris. Forskellen mellem nutidsværdien og den nominelle værdi af leasingydelse indregnes i resultatopgørelsen over kontraktens løbetid som en finansiell omkostning.

### Andre finansielle forpligtelser

Andre finansielle forpligtelser måles til amortiseret kostpris, der sædvanligvis svarer til nominel værdi.

### Periodeafgrænsningsposter

Periodeafgrænsningsposter indregnet under forpligtelser omfatter modtagne indtægter til resultatføring i efterfølgende regnskabsår. Periodeafgrænsningsposter måles til amortiseret kostpris, der sædvanligvis svarer til nominel værdi.

### Omregning af fremmed valuta

Transaktioner i fremmed valuta omregnes ved første indregning til transaktionsdagens kurs. Tilgodehavender, gældsforpligtelser og andre monetære poster i fremmed valuta, som ikke er afregnet på balancedagen, omregnes til balancedagens valutakurs. Valutakursdifferencer, der opstår mellem transaktionsdagens kurs og kursen på henholdsvis betalingsdagen og balancedagen, indregnes i resultatopgørelsen som finansielle poster.

## Anvendt regnskabspraksis

### Pengestrømsopgørelsen

Pengestrømsopgørelsen for koncernen præsenteres efter den indirekte metode og viser pengestrømme vedrørende drift, investeringer og finansiering samt selskabets likvider ved årets begyndelse og slutning.

Pengestrømme vedrørende driftsaktiviteter opgøres som driftsresultatet reguleret for ikke-kontante driftsposter, ændring i driftskapital samt betalt selskabsskat.

Pengestrømme vedrørende investeringsaktiviteter omfatter betalinger i forbindelse med køb og salg af virksomheder og aktiviteter samt køb og salg af immaterielle, materielle og finansielle anlægsaktiver.

Pengestrømme vedrørende finansieringsaktiviteter omfatter ændringer i størrelse eller sammensætning af koncernens aktiekapital og omkostninger forbundet hermed, samt optagelse af lån, afdrag på rentebærende gæld og betaling af udbytte.

Likvider omfatter likvide beholdninger og kortfristede værdipapirer med ubetydelig kursrisiko, med fradrag af kortfristet bankgæld.

### Hoved- og nøgletal

Nøgletal er udarbejdet i overensstemmelse med Den Danske Finansanalytikerforenings ”Anbefalinger & Nøgletal 2005”.

Dækningsgrad	=	$\frac{\text{Dækningsbidrag} \times 100}{\text{Nettoomsætning}}$
Overskudsgrad	=	$\frac{\text{Driftsresultat} \times 100}{\text{Nettoomsætning}}$
Varedebitorernes kreditdage	=	$\frac{\text{Tilgodehavender} \times 365}{\text{Omsætning inkl. moms}}$
Egenkapitalens forrentning	=	$\frac{\text{Årets resultat} \times 100}{\text{Gennemsnitlig egenkapital}}$
Soliditetsgrad	=	$\frac{\text{Egenkapital} \times 100}{\text{Balancesum}}$

## Koncernens resultatopgørelse for 2009

	<u>Note</u>	<u>2009 kr.</u>	<u>2008 t.kr.</u>
Nettoomsætning	1	102.211.226	118.360
Andre driftsindtægter	2	0	3.851
Vareforbrug		<u>(63.952.793)</u>	<u>(77.751)</u>
<b>Dækningsbidrag</b>		<b>38.258.433</b>	<b>44.460</b>
Andre eksterne omkostninger		(15.154.729)	(16.558)
Personaleomkostninger	3	(26.796.210)	(26.922)
Afskrivninger	4	<u>(1.452.348)</u>	<u>(1.520)</u>
<b>Driftsresultat</b>		<b>(5.144.854)</b>	<b>(540)</b>
Resultat efter skat i associerede virksomheder		(234.035)	3.949
Finansielle indtægter	6	85.110	344
Finansielle omkostninger	7	<u>(632.910)</u>	<u>(1.878)</u>
<b>Resultat før skat</b>		<b>(5.926.689)</b>	<b>1.875</b>
Skat af ordinært resultat	8	<u>1.362.526</u>	<u>565</u>
<b>Årets resultat</b>		<b><u>(4.564.163)</u></b>	<b><u>2.440</u></b>

**Koncernens balance pr. 31.12.2009**

	<u>Note</u>	<u>2009 kr.</u>	<u>2008 t.kr.</u>
Software	9	6.935	90
<b>Immaterielle anlægsaktiver</b>		<b>6.935</b>	<b>90</b>
Grunde og bygninger	10	28.307.673	27.518
Andre anlæg, driftsmateriel og inventar	10	1.982.802	2.165
<b>Materielle anlægsaktiver</b>		<b>30.290.475</b>	<b>29.683</b>
Kapitalandele i associerede virksomheder	11	3.186.898	2.973
Andre værdipapirer	11	1.100	1
Time-share-andele	11	178.200	178
<b>Finansielle anlægsaktiver</b>		<b>3.366.198</b>	<b>3.152</b>
<b>Anlægsaktiver</b>		<b>33.663.608</b>	<b>32.925</b>
<b>Udskudte skatteaktiver</b>	12	<b>0</b>	<b>0</b>
Handelsvarer		11.547.263	13.179
<b>Varebeholdninger</b>		<b>11.547.263</b>	<b>13.179</b>
Tilgodehavender fra salg og tjenesteydelser		35.434.671	35.033
Tilgodehavende selskabsskat		180.000	358
Tilgodehavende hos associeret virksomhed		8.412	12
Andre tilgodehavender		93.907	45
Periodeafgrænsningsposter		490.362	527
<b>Tilgodehavender</b>		<b>36.207.352</b>	<b>35.975</b>
<b>Likvide beholdninger</b>		<b>103.233</b>	<b>1.358</b>
<b>Omsætningsaktiver</b>		<b>47.857.848</b>	<b>50.512</b>
<b>Aktiver</b>		<b>81.521.456</b>	<b>83.437</b>

**Koncernens balance pr. 31.12.2009**

	<u>Note</u>	<u>2009 kr.</u>	<u>2008 t.kr.</u>
Aktiekapital	13	2.900.000	2.900
Reserve for opskrivninger		9.075.393	8.750
Reserve for nettoopskrivning af kapitalandele		2.218.648	2.592
Overført resultat		20.975.443	25.386
Forslag til udbytte for regnskabsåret		<u>220.000</u>	<u>220</u>
<b>Egenkapital</b>		<b><u>35.389.484</u></b>	<b><u>39.848</u></b>
Udskudte skatteforpligtelser	12	<u>3.798.760</u>	<u>5.041</u>
<b>Hensættelser</b>		<b><u>3.798.760</u></b>	<b><u>5.041</u></b>
Prioritetsgæld		7.533.253	8.392
Leasingforpligtelser		<u>35.040</u>	<u>185</u>
<b>Langfristede gældsforpligtelser</b>	14	<b><u>7.568.293</u></b>	<b><u>8.577</u></b>
Kortfristet del af prioritetsgæld	14	858.553	820
Kortfristet del af leasingforpligtelser	14	108.120	190
Kassekredit		5.946.101	0
Leverandørgæld		15.248.909	16.625
Gæld til associerede virksomheder		0	300
Modtagne forudbetalinger fra kunder		3.069.613	3.119
Anden gæld		<u>9.533.623</u>	<u>8.917</u>
<b>Kortfristede gældsforpligtelser</b>		<b><u>34.764.919</u></b>	<b><u>29.971</u></b>
<b>Gældsforpligtelser</b>		<b><u>42.333.212</u></b>	<b><u>38.548</u></b>
<b>Passiver</b>		<b><u>81.521.456</u></b>	<b><u>83.437</u></b>
Pantsætninger, kautions- og eventualforpligtelser mv.	17 - 18		
Øvrige noter	19 - 20		

## Moderselskabets resultatopgørelse for 2009

	<u>Note</u>	<u>2009 kr.</u>	<u>2008 t.kr.</u>
Nettoomsætning	1	102.211.226	118.360
Andre driftsindtægter	2	130.000	3.971
Vareforbrug		<u>(63.207.186)</u>	<u>(77.111)</u>
<b>Dækningsbidrag</b>		<b>39.134.040</b>	<b>45.220</b>
Andre eksterne omkostninger		(17.234.722)	(18.528)
Personaleomkostninger	3	(26.796.210)	(26.923)
Afskrivninger	4	<u>(914.020)</u>	<u>(1.047)</u>
<b>Driftsresultat</b>		<b>(5.810.912)</b>	<b>(1.278)</b>
Resultat efter skat i tilknyttede virksomheder	5	204.008	1.793
Resultat efter skat i associerede virksomheder		(234.746)	2.409
Finansielle indtægter	6	85.110	344
Finansielle omkostninger	7	<u>(221.844)</u>	<u>(1.466)</u>
<b>Resultat før skat</b>		<b>(5.978.384)</b>	<b>1.802</b>
Skat af ordinært resultat	8	<u>1.414.221</u>	<u>638</u>
<b>Årets resultat</b>		<b><u>(4.564.163)</u></b>	<b><u>2.440</u></b>
 <b>Forslag til resultatdisponering</b>			
Bestyrelsen foreslår årets resultat disponeret således:			
Udbytte for regnskabsåret		220.000	
Henlagt til reserve for nettoopskrivning af kapitalandele		(30.738)	
Overført til næste år		<u>(4.753.425)</u>	
		<b><u>(4.564.163)</u></b>	

**Moderselskabets balance pr. 31.12.2009**

	<u>Note</u>	<u>2009 kr.</u>	<u>2008 t.kr.</u>
Software	9	6.935	90
<b>Immaterielle anlægsaktiver</b>		<b>6.935</b>	<b>90</b>
Andre anlæg, driftsmateriel og inventar	10	1.670.662	1.799
<b>Materielle anlægsaktiver</b>		<b>1.670.662</b>	<b>1.799</b>
Kapitalandele i tilknyttede virksomheder	11	16.970.586	16.441
Kapitalandele i associerede virksomheder	11	2.418.776	2.654
Andre værdipapirer	11	1.100	1
Deposita	11	400.000	400
<b>Finansielle anlægsaktiver</b>		<b>19.790.462</b>	<b>19.496</b>
<b>Anlægsaktiver</b>		<b>21.468.059</b>	<b>21.385</b>
<b>Udskudte skatteaktiver</b>	12	<b>1.946.325</b>	<b>741</b>
Handelsvarer		11.547.268	13.179
<b>Varebeholdninger</b>		<b>11.547.268</b>	<b>13.179</b>
Tilgodehavender fra salg og tjenesteydelser		35.434.671	35.032
Tilgodehavende hos associeret virksomhed		8.412	12
Tilgodehavende selskabsskat		180.000	358
Andre tilgodehavender		93.907	45
Periodeafgrænsningsposter		899.589	977
<b>Tilgodehavender</b>		<b>36.616.579</b>	<b>36.424</b>
<b>Likvide beholdninger</b>	16	<b>103.233</b>	<b>1.358</b>
<b>Omsætningsaktiver</b>		<b>50.213.405</b>	<b>51.702</b>
<b>Aktiver</b>		<b>71.681.464</b>	<b>73.087</b>

**Moderselskabets balance pr. 31.12.2009**

	<u>Note</u>	<u>2009 kr.</u>	<u>2008 t.kr.</u>
Aktiekapital	13	2.900.000	2.900
Reserve for nettoopskrivning af kapitalandele		15.383.280	15.089
Overført resultat		16.886.204	21.639
Foreslået udbytte for regnskabsåret		<u>220.000</u>	<u>220</u>
<b>Egenkapital</b>		<b><u>35.389.484</u></b>	<b><u>39.848</u></b>
Leasingforpligtelser		<u>35.040</u>	<u>184</u>
<b>Langfristede gældsforpligtelser</b>	14	<b><u>35.040</u></b>	<b><u>184</u></b>
Kortfristede del af de langfristede gældsforpligtelser	14	102.768	106
Kassekredit		5.946.101	0
Leverandørgæld		15.248.909	16.625
Gæld til tilknyttede virksomheder		2.459.158	4.416
Anden gæld		9.430.391	8.788
Modtagne forudbetalinger fra kunder		<u>3.069.613</u>	<u>3.120</u>
<b>Kortfristede gældsforpligtelser</b>		<b><u>36.256.940</u></b>	<b><u>33.055</u></b>
<b>Gældsforpligtelser</b>		<b><u>36.291.980</u></b>	<b><u>33.239</u></b>
<b>Passiver</b>		<b><u>71.681.464</u></b>	<b><u>73.087</u></b>
<b>Pantsætninger</b> , kautions- og eventualforpligtelser mv	17 - 18		
Øvrige noter	19 – 20		

## Egenkapitalopgørelse for 2009

### Moderselskab

	Aktie- kapital t.kr.	Reserve for netto- opskriv- ning af kapital- andel t.kr.	Over- ført resultat t.kr.	Foreslået udbytte for regn- skabsåret t.kr.	I alt t.kr.
Egenkapital 01.01.2008	2.900	10.565	23.622	220	37.307
Årets opskrivning	0	321	0	0	321
Udloddet udbytte	0	0	0	(220)	(220)
Årets resultat	0	4.202	(1.982)	220	2.440
<b>Egenkapital 31.12.2008</b>	<b>2.900</b>	<b>15.088</b>	<b>21.640</b>	<b>220</b>	<b>39.848</b>
Udloddet udbytte	0	0	0	(220)	(220)
Regulering på egenkapitalen	0	325	0	0	325
Årets resultat	0	(30)	(4.754)	220	(4.564)
<b>Egenkapital 31.12.2009</b>	<b>2.900</b>	<b>15.383</b>	<b>16.886</b>	<b>220</b>	<b>35.389</b>

### Koncern

	Aktie- kapital t.kr.	Reserve for op- skrivning t.kr.	Reserve for netto- opskriv- ning af kapital- andel t.kr.	Over- ført resultat t.kr.	Foreslået udbytte for regn- skabsåret t.kr.	I alt t.kr.
Egenkapital 01.01.2008	2.900	8.429	643	25.115	220	37.307
Udloddet udbytte	0	0	0	0	(220)	(220)
Årets opskrivning	0	321	0	0	0	321
Årets resultat	0	0	3.949	(1.729)	220	2.440
Udbytte	0	0	(2.000)	2.000	0	0
<b>Egenkapital 31.12.2008</b>	<b>2.900</b>	<b>8.750</b>	<b>2.592</b>	<b>25.386</b>	<b>220</b>	<b>39.848</b>
Udloddet udbytte	0	0	0	0	(220)	(220)
Udloddet udbytte fra associeret virksomhed	0	0	(140)	140	0	0
Årets opskrivning	0	325	0	0	0	325
Årets resultat	0	0	(233)	(4.551)	220	(4.564)
Udbytte	0	0	0	0	0	0
<b>Egenkapital 31.12.2009</b>	<b>2.900</b>	<b>9.075</b>	<b>2.219</b>	<b>20.975</b>	<b>220</b>	<b>35.389</b>

## Pengestrømsopgørelse for 2009 - koncern

	<u>Note</u>	<u>2009</u> <u>kr.</u>	<u>2008</u> <u>t.kr.</u>
Driftsresultat		(5.144.854)	(540)
Afskrivninger		1.452.348	1.520
Ændring i driftskapital	15	<u>408.915</u>	<u>(380)</u>
<b>Pengestrømme vedrørende primær drift</b>		<b>(3.283.591)</b>	<b>600</b>
Modtagne renteindtægter mv.		85.110	344
Betalte renteomkostninger mv.		(632.910)	(1.878)
Betalte afdrag på leasinggæld		(231.073)	(129)
Betalt selskabsskat		<u>190.078</u>	<u>452</u>
<b>Pengestrømme vedrørende drift</b>		<b>(3.872.386)</b>	<b>(611)</b>
Køb af materielle anlægsaktiver og leasingaktiver		(2.414.201)	(2.064)
Salg af materielle anlægsaktiver		871.145	2.350
Deposita		0	15
Køb af associeret virksomhed		(588.000)	(245)
Tilgodehavende hos associeret virksomhed		3.285	709
Modtaget udbytte		<u>140.000</u>	<u>2.000</u>
<b>Pengestrømme vedrørende investeringer</b>		<b>(1.987.771)</b>	<b>2.765</b>
Afdrag på prioritetsgæld, netto		(820.367)	(784)
Gæld til associeret virksomhed		(300.000)	0
Betalt udbytte		<u>(220.000)</u>	<u>(220)</u>
<b>Pengestrømme vedrørende finansiering</b>		<b>(1.340.367)</b>	<b>(1.004)</b>
<b>Ændring i likvide midler</b>		<b>(7.200.524)</b>	<b>1.150</b>
Likvider og bankgæld 01.01.2009		<u>1.357.656</u>	<u>208</u>
<b>Likvider og bankgæld 31.12.2009</b>		<b><u>(5.842.868)</u></b>	<b><u>1.358</u></b>

## Noter

	<u>2009</u> <u>kr.</u>	<u>2008</u> <u>t.kr.</u>
<b>1. Nettoomsætning</b>		
<b>Koncern og moderselskab</b>		
Eksport	6.589.084	14.505
Hjemmemarked	<u>95.622.142</u>	<u>103.855</u>
	<b><u>102.211.226</u></b>	<b><u>118.360</u></b>
<b>2. Andre driftsindtægter</b>		
<b>Koncern</b>		
Salg af aktivitet	<u>0</u>	<u>3.851</u>
	<b><u>0</u></b>	<b><u>3.851</u></b>
<b>Moderselskab</b>		
Salg af aktivitet	0	3.851
Ejendomsadministration	<u>130.000</u>	<u>120</u>
	<b><u>130.000</u></b>	<b><u>3.971</u></b>
<b>3. Personaleomkostninger</b>		
<b>Koncern og moderselskab</b>		
Lønninger og gager	24.905.667	25.290
Pensionsbidrag	1.620.132	1.390
Andre sociale omkostninger	<u>270.411</u>	<u>242</u>
	<b><u>26.796.210</u></b>	<b><u>26.922</u></b>
Heraf samlet udbetalt vederlag til:		
Direktion og bestyrelse	<u>2.070.764</u>	<u>1.699</u>
Gennemsnitligt antal medarbejdere	<u>48</u>	<u>50</u>

## Noter

	<b>2009</b>	<b>2008</b>
	<b>kr.</b>	<b>t.kr.</b>
<b>4. Afskrivninger</b>		
<b>Koncern</b>		
Bygninger	485.313	428
Software	83.222	265
Andre anlæg, driftsmateriel og inventar	935.762	826
Fortjeneste/tab ved afhændelse af anlægsaktiver	(51.949)	1
	<b>1.452.348</b>	<b>1.520</b>
<b>Moderselskab</b>		
Software	83.222	265
Andre anlæg, driftsmateriel og inventar	882.747	781
Fortjeneste/tab ved afhændelse af anlægsaktiver	(51.949)	1
	<b>914.020</b>	<b>1.047</b>
<b>5. Resultat efter skat i tilknyttede virksomheder</b>		
<b>Moderselskab</b>		
Resultat efter skat, Brock & Michelsen Ejendomsselskab A/S	225.914	264
Resultat efter skat, Brock & Michelsen Invest A/S	(21.906)	1.529
	<b>204.008</b>	<b>1.793</b>
<b>6. Finansielle indtægter</b>		
<b>Koncern</b>		
Renteindtægter, bank	72.900	268
Renteindtægter, debitorer	12.210	38
Kontantrabatter	0	20
Øvrige finansielle indtægter	0	18
	<b>85.110</b>	<b>344</b>
<b>Moderselskab</b>		
Renteindtægter, bank	72.900	268
Renteindtægter, debitorer	12.210	38
Kontantrabatter	0	20
Øvrige finansielle indtægter	0	18
	<b>85.110</b>	<b>344</b>

## Noter

	<b>2009</b>	<b>2008</b>
	<b>kr.</b>	<b>t.kr.</b>
<b>7. Finansielle omkostninger</b>		
<b>Koncern</b>		
Renteudgifter, bank	25.428	10
Renteudgifter, prioritetsgæld	462.301	502
Renteudgifter, kreditorer	206	1
Renteudgifter, leasing	11.605	23
Afgivne kontantrabatter	69.865	234
Valutakursreguleringer	27.702	515
Bankomkostninger, stempelafgift m.v.	35.803	593
	<b>632.910</b>	<b>1.878</b>
<b>Moderselskab</b>		
Renteudgifter, bank	25.428	11
Renteudgifter, tilknyttede virksomheder	56.000	96
Renteudgifter, kreditorer	206	1
Renteudgifter, leasing	11.605	18
Afgivne kasserabatter	69.865	234
Valutakursreguleringer	27.702	515
Bankomkostninger, stempelafgift m.v.	31.038	591
	<b>221.844</b>	<b>1.466</b>
<b>8. Skat af årets resultat</b>		
<b>Koncern</b>		
Reguleringer vedrørende tidligere år	(15.700)	(14)
Ændring af udskudt skat	(1.346.826)	(551)
	<b>(1.362.526)</b>	<b>(565)</b>
<b>Moderselskab</b>		
Ændring af udskudt skat	(1.398.521)	(625)
Reguleringer vedrørende tidligere år	(15.700)	(13)
	<b>(1.414.221)</b>	<b>(638)</b>

## Noter

	<u>Software kr.</u>
<b>9. Immaterielle anlægsaktiver</b>	
<b>Moderselskab og koncern</b>	
Kostpris 01.01.2009	173.611
Tilgang	0
Afgang	<u>0</u>
<b>Kostpris 31.12.2009</b>	<b><u>173.611</u></b>
Afskrivninger 01.01.2009	(83.454)
Afskrivninger	(83.222)
Afskrivninger vedr. årets afgang	<u>0</u>
<b>Afskrivninger 31.12.2009</b>	<b><u>(166.676)</u></b>
<b>Regnskabsmæssig værdi 31.12.2009</b>	<b><u>6.935</u></b>

## Noter

	<u>Grunde og bygninger kr.</u>	<u>Biler kr.</u>	<u>Andre anlæg, drifts- materiel og inventar kr.</u>
<b>10. Materielle anlægsaktiver</b>			
<b>Koncern</b>			
Kostpris 01.01.2009	19.031.788	584.141	6.265.524
Tilgang	840.847	0	1.573.354
Afgang	<u>0</u>	<u>(395.042)</u>	<u>(2.697.133)</u>
<b>Kostpris 31.12.2009</b>	<b><u>19.872.635</u></b>	<b><u>189.099</u></b>	<b><u>5.141.745</u></b>
Opskrivninger 01.01.2009	11.666.666	0	0
Opskrivninger	<u>433.859</u>	<u>0</u>	<u>0</u>
<b>Opskrivninger 31.12.2009</b>	<b><u>12.100.525</u></b>	<b><u>0</u></b>	<b><u>0</u></b>
Afskrivninger 01.01.2009	(3.180.174)	(584.141)	(4.101.119)
Afskrivninger	(485.313)	0	(935.761)
Afskrivninger vedr. årets afgang	<u>0</u>	<u>395.042</u>	<u>1.877.937</u>
<b>Afskrivninger 31.12.2009</b>	<b><u>(3.665.487)</u></b>	<b><u>(189.099)</u></b>	<b><u>(3.158.943)</u></b>
<b>Regnskabsmæssig værdi 31.12.2009</b>	<b><u>28.307.673</u></b>	<b><u>0</u></b>	<b><u>1.982.802</u></b>
Heraf indregnede leasingaktiver	<u>0</u>	<u>0</u>	<u>317.754</u>
<b>Moderselskab</b>			
Kostpris 01.01.2009		584.141	5.735.385
Tilgang		0	1.573.354
Afgang		<u>(395.042)</u>	<u>(2.697.133)</u>
<b>Kostpris 31.12.2009</b>		<b><u>189.099</u></b>	<b><u>4.611.606</u></b>
Afskrivninger 01.01.2009		(584.141)	(3.936.134)
Afskrivninger		0	(882.747)
Afskrivninger vedr. årets afgang		<u>395.042</u>	<u>1.877.937</u>
<b>Afskrivninger 31.12.2009</b>		<b><u>(189.099)</u></b>	<b><u>(2.940.944)</u></b>
<b>Regnskabsmæssig værdi 31.12.2009</b>		<b><u>0</u></b>	<b><u>1.670.662</u></b>
Heraf leasingaktiver		<u>0</u>	<u>131.754</u>

## Noter

	<b>Kapitalandele i associerede virksomheder kr.</b>	<b>Andre værdipapirer kr.</b>	<b>Deposita kr.</b>	<b>Time-share- andele kr.</b>
<b>11. Finansielle anlægsaktiver</b>				
<b>Koncern</b>				
Kostpris 01.01.2009	380.250	1.100	0	178.200
Tilgang	588.000	0	0	0
Afgang	<u>0</u>	<u>0</u>	<u>0</u>	<u>0</u>
<b>Kostpris 31.12.2009</b>	<b><u>968.250</u></b>	<b><u>1.100</u></b>	<b><u>0</u></b>	<b><u>178.200</u></b>
Nettoopskrivninger 01.01.2009	2.592.683	0	0	0
Andel i årets resultat efter skat	(234.035)	0	0	0
Udbytte	<u>(140.000)</u>	<u>0</u>	<u>0</u>	<u>0</u>
<b>Nettoopskrivninger 31.12.2009</b>	<b><u>2.218.648</u></b>	<b><u>0</u></b>	<b><u>0</u></b>	<b><u>0</u></b>
<b>Regnskabsmæssig værdi 31.12.2009</b>	<b><u>3.186.898</u></b>	<b><u>1.100</u></b>	<b><u>0</u></b>	<b><u>178.200</u></b>
			<b>Resultat efter skat kr.</b>	<b>Egenkapital kr.</b>
<b>Kapitalandele i associerede virksomheder omfatter:</b>				
Carl Zeiss Vision Danmark A/S, ejerandel 49%, Birkerød			(479.074)	4.936.277
Damacon A/S, ejerandel 33%, Birkerød			(71.895)	466.338
3D-CT A/S, ejerandel 49%, Aalborg			<u>50.360</u>	<u>1.250.360</u>
			<b><u>(500.609)</u></b>	<b><u>6.652.975</u></b>

## Noter

### 11. Finansielle anlægsaktiver (fortsat)

#### Moderselskab

	Kapitalandele i tilknyttede virksomheder kr.	Kapitalandele i associerede virksomheder kr.	Andre værdipapirer kr.	Deposita kr.
<b>Moderselskab</b>				
Kostpris 01.01.2009	3.761.082	245.000	1.100	400.000
Tilgang	0	0	0	0
Afgang	0	0	0	0
<b>Kostpris 31.12.2009</b>	<b><u>3.761.082</u></b>	<b><u>245.000</u></b>	<b><u>1.100</u></b>	<b><u>400.000</u></b>
Nettoopskrivninger 01.01.2009	12.680.103	2.408.522	0	0
Regulering på egenkapitalen i til- knyttet virksomhed	325.393	0	0	0
Andel i årets resultat, netto	204.008	(234.746)	0	0
<b>Nettoopskrivninger 31.12.2009</b>	<b><u>13.209.504</u></b>	<b><u>2.173.776</u></b>	<b><u>0</u></b>	<b><u>0</u></b>
<b>Regnskabsmæssig værdi 31.12.2009</b>	<b><u>16.970.586</u></b>	<b><u>2.418.776</u></b>	<b><u>1.100</u></b>	<b><u>400.000</u></b>
			<b>Resultat efter skat kr.</b>	<b>Egenkapital kr.</b>
<b>Kapitalandele i tilknyttede virksomheder omfatter:</b>				
Brock & Michelsen Ejendomsselskab A/S, ejerandel 100%, Birkerød			225.914	14.310.448
Brock & Michelsen Invest A/S, ejerandel 100%, Birkerød			(21.906)	2.660.138
			<b><u>204.008</u></b>	<b><u>16.970.586</u></b>
<b>Kapitalandele i associerede virksomheder omfatter:</b>				
Carl Zeiss Vision Danmark A/S, ejerandel 49%, Birkerød			(479.074)	4.936.277
			<b><u>(479.074)</u></b>	<b><u>4.936.277</u></b>

## Noter

	<u>2009</u> <u>kr.</u>	<u>2008</u> <u>t.kr.</u>
<b>12. Udskudte skatteaktiver og forpligtelser</b>		
De udskudte skatteaktiver og -forpligtelser kan henføres til følgende poster:		
<b>Koncern</b>		
Anlægsaktiver	(5.499.921)	(5.293)
Omsætningsaktiver	(4.739)	(32)
Underskudsfrømførsel	<u>1.705.900</u>	<u>280</u>
	<u><b>(3.798.760)</b></u>	<u><b>(5.045)</b></u>
Er indregnet i balancen som følger:		
Udskudte skatteforpligtelser	<u>(3.798.760)</u>	<u>(5.041)</u>
	<u><b>(3.798.760)</b></u>	<u><b>(5.041)</b></u>
<b>Moderselskab</b>		
Anlægsaktiver	256.564	340
Omsætningsaktiver	(4.739)	(32)
Underskudsfrømførsel	<u>1.694.500</u>	<u>433</u>
<b>Udskudte skatteaktiver</b>	<u><b>1.946.325</b></u>	<u><b>741</b></u>
<b>13. Aktiekapital</b>		
Aktiekapitalen består af :		
A-aktier, 322 stk. a 1.000 kr.	322.000	322
B-aktier, 2.578 stk. a 1.000 kr.	<u>2.578.000</u>	<u>2.578</u>
	<u><b>2.900.000</b></u>	<u><b>2.900</b></u>
Ændring i aktiekapitalen i perioden 1. januar 2005 - 31. december 2009:		
Aktiekapital 01.01.2005	2.900.000	
Tilgang	<u>0</u>	
<b>Aktiekapital 31.12.2009</b>	<u><b>2.900.000</b></u>	

## Noter

	<u>2009</u> <u>kr.</u>	<u>2008</u> <u>t.kr.</u>
<b>14. Langfristede gældsforpligtelser</b>		
<b>Koncern</b>		
Kortfristede del af prioritetsgæld	858.553	820
Kortfristede del af gæld til leasingforpligtelser	<u>108.120</u>	<u>190</u>
<b>Kortfristet del af langfristede gældsforpligtelser</b>	<b><u>966.673</u></b>	<b><u>1.010</u></b>
<b>Langfristede del af langfristede gældsforpligtelser</b>	<b><u>7.568.293</u></b>	<b><u>8.577</u></b>
<b>Efter mere end 5 år forfalder</b>	<b><u>3.680.374</u></b>	<b><u>3.680</u></b>
<b>Moderselskab</b>		
Kortfristede del af gæld til leasingforpligtelser	<u>102.768</u>	<u>106</u>
<b>Kortfristet del af langfristede gældsforpligtelser</b>	<b><u>102.768</u></b>	<b><u>106</u></b>
<b>Langfristede del af langfristede gældsforpligtelser</b>	<b><u>35.040</u></b>	<b><u>184</u></b>
<b>Efter mere end 5 år forfalder</b>	<b><u>0</u></b>	<b><u>0</u></b>
<b>15. Ændring i driftskapital</b>		
Ændring i varebeholdninger	1.631.643	(25)
Ændring i tilgodehavender	(414.086)	23.046
Ændring i leverandørgæld mv.	<u>(808.642)</u>	<u>(23.401)</u>
	<b><u>408.915</u></b>	<b><u>(380)</u></b>
<b>16. Likvider og bankgæld</b>		
<b>Koncern</b>		
Likvide beholdninger	103.233	1.358
Bankgæld	<u>(5.946.101)</u>	<u>0</u>
	<b><u>(5.842.868)</u></b>	<b><u>1.358</u></b>

## Noter

	<u>2009</u> <u>kr.</u>	<u>2008</u> <u>t.kr.</u>
<b>17. Pantsætninger</b>		
<b>Koncern</b>		
<b>Koncernselskab</b>		
Prioritetsgæld er sikret ved pant i ejendomme.		
Regnskabsmæssig værdi af pantsatte ejendomme	<u>28.307.673</u>	<u>27.518</u>
Garantistillelser	<u>875.000</u>	<u>1.691</u>

## 18. Kautions- og eventualforpligtelser

### Moderselskab

Moderselskabet har kautioneret for realkreditlån og garantier i datterselskaber for i alt 9,2 mio.kr.

### Koncernselskab og moderselskab

Der påhviler moder- og koncernselskabet en leasingforpligtelse på 4,9 mio.kr. på operationelt leasede aktiver. Beløbet forfalder til betaling over de kommende 4 år.

## 19. Aktionærforhold

Følgende aktionærer ejer mere end 5% af selskabets aktiekapital:

Gregers Brock Holding A/S, Holte

Jørgen Brock Holding A/S, Rungsted Kyst

## 20. Aktionærforhold

Følgende aktionærer ejer mere end 5% af selskabets aktiekapital:

Gregers Brock Holding A/S, Holte

Jørgen Brock Holding A/S, Rungsted Kyst