

Brock & Michelsen A/S
CVR-nr. 84 78 62 17

Årsrapport 2007

Indholdsfortegnelse

	<u>Side</u>
Selskabsoplysninger	1
Ledelsespåtegning	2
Den uafhængige revisors påtegning	3
Ledelsesberetning	4
Anvendt regnskabspraksis	7
Koncernens resultatopgørelse for 2007	13
Koncernens balance pr. 31.12.2007	14
Egenkapitalopgørelse for 2007	19
Pengestrømsopgørelse for 2007 - Koncern	20
Noter	21

Selskabsoplysninger

Selskab

Brock & Michelsen A/S

Blokken 76

3460 Birkerød

CVR-nr.: 84 78 62 17

Hjemstedskommune: Rudersdal

Telefon: 70 15 70 15

Hjemmeside: www.brockmichelsen.dk

Bestyrelse

Axel Kierkegaard, formand

Gregers Brock

Jørgen Brock

Tommy Pedersen

Revision

Deloitte Statsautoriseret Revisionsaktieselskab

Godkendt på selskabets generalforsamling, den

Dirigent

Ledespåtegning

Vi har dags dato aflagt årsrapporten for regnskabsåret 1. januar - 31. december 2007 for Brock & Michelsen A/S.

Årsrapporten er aflagt i overensstemmelse med årsregnskabsloven. Vi anser den valgte regnskabspraksis for hensigtsmæssig, således at årsrapporten giver et retvisende billede af selskabets aktiver og passiver, finansielle stilling, pengestrømme samt resultatet.

Årsrapporten indstilles til generalforsamlingens godkendelse.

Birkerød, den 8. maj 2008

Direktion

Gregers Brock
administrerende direktør

Bestyrelse

Axel Kierkegaard
formand

Gregers Brock

Jørgen Brock

Tommy Pedersen

Den uafhængige revisors påtegning

Til aktionærerne i Brock & Michelsen A/S

Vi har revideret årsrapporten for Brock & Michelsen A/S for regnskabsåret 1. januar - 31. december 2007 omfattende ledelsespåtegning, ledelsesberetning, anvendt regnskabspraksis, resultatopgørelse, balance og noter samt pengestrømme. Årsrapporten aflægges efter årsregnskabsloven.

Ledelsens ansvar for årsrapporten

Ledelsen har ansvaret for at udarbejde og aflægge en årsrapport, der giver et retvisende billede i overensstemmelse med årsregnskabsloven. Dette ansvar omfatter udformning, implementering og opretholdelse af interne kontroller, der er relevante for at udarbejde og aflægge en årsrapport, der giver et retvisende billede uden væsentlig fejlinformation, uanset om fejlinformationen skyldes besvigelser eller fejl, samt valg og anvendelse af en hensigtsmæssig regnskabspraksis og udøvelse af regnskabsmæssige skøn, som er rimelige efter omstændighederne.

Revisors ansvar og den udførte revision

Vores ansvar er at udtrykke en konklusion om årsrapporten på grundlag af vores revision. Vi har udført vores revision i overensstemmelse med danske revisionsstandarder. Disse standarder kræver, at vi lever op til etiske krav samt planlægger og udfører revisionen med henblik på at opnå høj grad af sikkerhed for, at årsrapporten ikke indeholder væsentlig fejlinformation.

En revision omfatter handlinger for at opnå revisionsbevis for de beløb og oplysninger, der er anført i årsrapporten. De valgte handlinger afhænger af revisors vurdering, herunder vurderingen af risikoen for væsentlig fejlinformation i årsrapporten, uanset om fejlinformationen skyldes besvigelser eller fejl. Ved risikovurderingen overvejer revisor interne kontroller, der er relevante for selskabets udarbejdelse og aflæggelse af en årsrapport, der giver et retvisende billede, med henblik på at udforme revisionshandling, der er passende efter omstændighederne, men ikke med det formål at udtrykke en konklusion om effektiviteten af selskabets interne kontrol. En revision omfatter endvidere stillingtagen til, om den af ledelsen anvendte regnskabspraksis er passende, om de af ledelsen udøvede regnskabsmæssige skøn er rimelige samt en vurdering af den samlede præsentation af årsrapporten.

Det er vores opfattelse, at det opnåede revisionsbevis er tilstrækkeligt og egnet som grundlag for vores konklusion.

Revisionen har ikke givet anledning til forbehold.

Konklusion

Det er vores opfattelse, at årsrapporten giver et retvisende billede af selskabets aktiver, passiver og finansielle stilling pr. 31. december 2007 samt af resultatet af selskabets aktiviteter og pengestrømme for regnskabsåret 1. januar - 31. december 2007 i overensstemmelse med årsregnskabsloven.

Birkerød, den 8. maj 2008

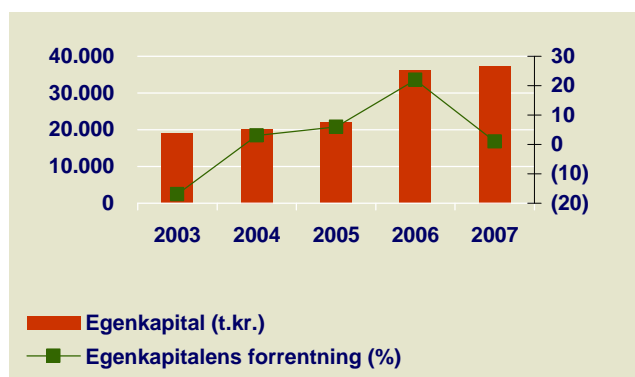
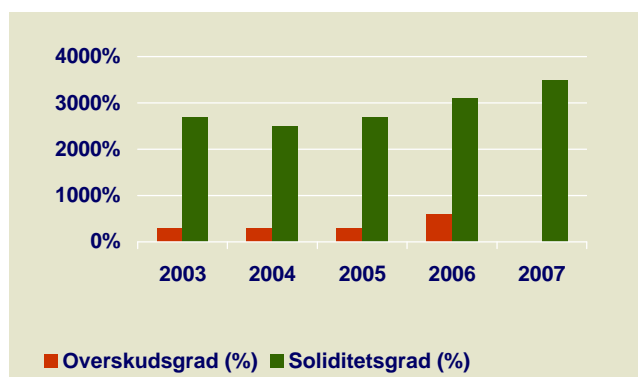
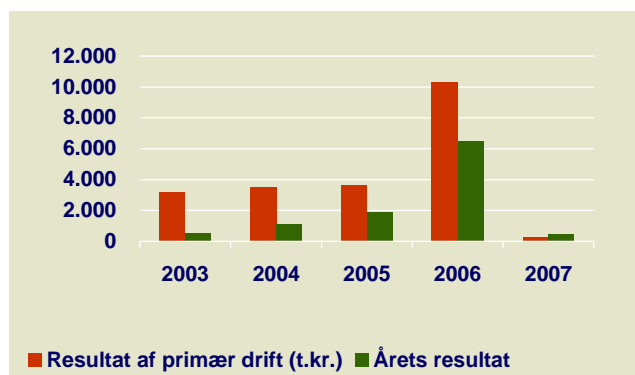
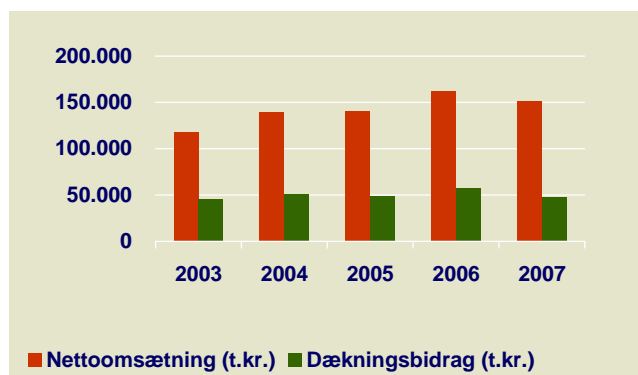
Deloitte

Statsautoriseret Revisionsaktieselskab

Peter W.Ø. Larsen
statsautoriseret revisor

Birgit la Cour Petersen
statsautoriseret revisor

Ledelsesberetning



Koncern

	2003 t.kr.	2004 t.kr.	2005 t.kr.	2006 t.kr.	2007 t.kr.
5 års hovedtal - koncern					
Nettoomsætning	118.024	140.047	141.011	162.186	151.834
Dækningsbidrag	45.338	50.560	49.130	57.870	48.305
Driftsresultat	3.177	3.519	3.616	10.341	289
Årets resultat	559	1.132	1.921	6.467	490
Varebeholdninger	10.616	9.151	10.306	11.532	13.154
Tilgodehavender fra salg og tjenesteydelser	39.141	35.065	42.205	59.563	57.198
Egenkapital	19.067	20.199	21.920	36.182	37.307
Balancesum	75.836	75.269	79.246	118.618	105.471

Nøgletal

	2003	2004	2005	2006	2007
Dækningsgrad (%)	38	36	35	36	32
Overskudsgrad (%)	3	3	3	6	0
Varedebitorernes kredittid	68	97	73	107	110
Egenkapitalens forrentning (%)	(17)	3	6	22	1
Soliditetsgrad (%)	27	25	27	31	35

Ledelsesberetning

Hovedaktivitet

Selskabets aktiviteter består hovedsageligt i salg af optiske hjælpemidler og instrumenter primært fra Carl Zeiss (Tyskland) i Danmark og på Island, og for visse produktområders vedkommende også i resten af Norden og i de baltiske lande.

Udvikling i aktiviteter og økonomiske forhold

Koncernens resultat blev et overskud på 0,5 mio.kr. efter skat. Moderselskabets nettoomsætning er faldet fra 162 mio.kr. i 2006 til 152 mio.kr. i 2007, hvilket svarer til et fald på 6%. Koncernens driftsresultat før finansielle poster er ligeledes faldet fra 10,3 mio.kr. i 2006 til 0,3 mio.kr. i 2007.

Resultatet for 2007 er under budgettet, og ledelsen anser koncernens økonomiske udvikling og resultat for 2007 for utilfredsstillende bortset fra stigningen i egenkapitalen og soliditetsgraden.

Begivenheder efter regnskabsårets afslutning

Moderselskabet har pr. 1. april 2008 solgt Optikdivisionen til Carl Zeiss Vision International GmbH, som driver aktiviteterne videre i Carl Zeiss Vision Danmark A/S. Brock & Michelsen A/S har samtidig erhvervet 49% af aktierne i dette selskab, som nu har hjemsted og drives i B&M koncernens bygning i Birkerød. Brock & Michelsen A/S leverer en række ydelser til Carl Zeiss Vision Danmark A/S inden for IT, logistik, marketing og administration.

Koncernens datterselskab Brock & Michelsen Invest A/S har i det associerede selskab Damacon A/S afsluttet minerydningen på Skallingen fase 2 og afleveret projektet til Kystdirektoratet den 11. april 2008, hvilket er betydeligt før tidsplanen.

Forventet udvikling

Siden fusionen 1. januar 2003 har koncernens organisation og ledelse gennemgået afgørende forandringer, som har været hovedårsagen til den betydelige styrkelse af økonomien og væksten i omsætningen, resultatet og egenkapitalen set over en 4 - 5 års periode. Den positive udvikling kunne ikke fortsættes i 2007 – bortset fra udviklingen i egenkapitalen og soliditetsgraden.

Ledelsen anser potentialet for udviklingen af divisionernes resultater for gode fremover. Derfor vil der være maksimal fokus på, at alle divisioner lever op til forventningerne. Desuden vil koncernresultatet blive positivt påvirket af afslutningen af minerydningen på Skallingen fase 2 og af salget af Optikdivisionen. Med den baggrund forventes en forbedring af koncernens resultat for 2008.

Ledelsen overvejer løbende koncernens strukturelle forhold.

Ledelsesberetning

Usikkerhed ved indregning og måling

Årsrapporten er ikke påvirket af usikkerhed ved indregning og måling.

Usædvanlige forhold

Årsrapporten er ikke påvirket af usædvanlige forhold.

Anvendt regnskabspraksis

Årsrapporten er aflagt i overensstemmelse med årsregnskabslovens bestemmelser for regnskabsklasse C (mellem).

Årsrapporten er aflagt efter samme regnskabspraksis som sidste år bortset fra regnskabspraksis vedrørende ejendomme i dattervirksomhed.

Regnskabspraksis er ændret, således at datterselskabets ejendomme værdiansættes til dagsværdi med fradrag af af- og nedskrivninger. I tidligere år er grunde og bygninger målt til kostpris med fradrag af akkumulerede af- og nedskrivninger på bygninger. Sammenligningstallene er tilpasset den nye regnskabspraksis.

Den ændrede regnskabspraksis har medført en positiv regulering på egenkapitalen i datterselskab og moderselskab på 7,8 mio.kr. pr. 31. december 2006 og en positiv regulering på egenkapitalen på 8,4 mio.kr. pr. 31. december 2007. Den ændrede regnskabspraksis har ikke haft nogen indflydelse på resultatet i 2006 eller 2007.

Generelt om indregning og måling

Aktiver indregnes i balancen, når det som følge af en tidligere begivenhed er sandsynligt, at fremtidige økonomiske fordele vil tilflyde selskabet, og aktivets værdi kan måles pålideligt.

Forpligtelser indregnes i balancen, når selskabet som følge af en tidligere begivenhed har en retlig eller faktisk forpligtelse, og det er sandsynligt, at fremtidige økonomiske fordele vil fragå selskabet, og forpligtelsens værdi kan måles pålideligt.

Ved første indregning måles aktiver og forpligtelser til kostpris. Måling efter første indregning sker som beskrevet for hver enkelt regnskabspost nedenfor.

Ved indregning og måling tages hensyn til forudsigelige risici og tab, der fremkommer, inden årsrapporten aflægges, og som be- eller afkræfter forhold, der eksisterede på balancedagen.

I resultatopgørelsen indregnes indtægter, i takt med at de indtjenes, mens omkostninger indregnes med de beløb, der vedrører regnskabsåret.

Koncernregnskabet

Koncernregnskabet omfatter Brock & Michelsen A/S (modervirksomheden) og de virksomheder (tilknyttede virksomheder), som kontrolleres af modervirksomheden. Kontrol opnås ved, at moderselskabet enten direkte eller indirekte ejer mere end 50% af stemmerettighederne eller på anden måde kan udøve eller rent faktisk udøver bestemmende indflydelse.

Anvendt regnskabspraksis

Konsolideringsprincipper

Koncernregnskabet udarbejdes på grundlag af regnskaber for Brock & Michelsen A/S og dets dattervirksomheder. Udarbejdelse af koncernregnskabet sker ved sammenlægning af regnskabsposter af ensartet karakter. Ved konsolideringen foretages eliminering af koncerninterne indtægter og omkostninger, interne mellemværender og udbytter samt fortjenester og tab ved dispositioner mellem de konsoliderede virksomheder. De regnskaber, der anvendes til brug for konsolideringen, udarbejdes i overensstemmelse med koncernens regnskabspraksis.

I koncernregnskabet indregnes dattervirksomhedernes regnskabsposter 100%.

Kapitalandele i dattervirksomheder udlignes med den forholdsmæssige andel af dattervirksomhedernes nettoaktiver på overtagelsestidspunktet opgjort til dagsværdi.

Virksomhedssammenslutninger

Nyerhvervede eller nystiftede virksomheder indregnes i koncernregnskabet fra overtagelsestidspunktet. Solgte eller afviklede virksomheder indregnes i den konsoliderede resultatopgørelse frem til afståelsestidspunktet.

Ved køb af nye virksomheder anvendes overtagelsesmetoden, hvorefter de nytilkøbte virksomheders identificerbare aktiver og forpligtelser måles til dagsværdi på overtagelsestidspunktet. Der hensættes til dækning af omkostninger ved besluttede og offentliggjorte omstruktureringer i den erhvervede virksomhed i forbindelse med overtagelsen. Der tages hensyn til skatteeffekten af de foretagne omvurderinger.

Resultatopgørelsen

Nettoomsætning

Nettoomsætning indregnes i resultatopgørelsen, når levering og risikoovergang til køber har fundet sted. Nettoomsætning indregnes eksklusive moms, afgifter og rabatter i forbindelse med salget.

Andre driftsindtægter og driftsomkostninger

Andre driftsindtægter og driftsomkostninger omfatter indtægter og omkostninger af sekundær karakter set i forhold til selskabets hovedaktivitet.

Andre eksterne omkostninger

Andre eksterne omkostninger omfatter omkostninger til distribution, salg, reklame, administration, lokaler, tab på debitorer mv.

Personaleomkostninger

Personaleomkostninger omfatter løn og gager samt sociale omkostninger, pensioner mv. til selskabets personale.

Anvendt regnskabspraksis

Finansielle poster

Finansielle poster omfatter renteindtægter og -omkostninger, rentedelen af finansielle leasingydelser, realiserede og urealiserede kursgevinster og -tab vedrørende værdipapirer, gældsforpligtelser og transaktioner i fremmed valuta, amortiseringstillæg og -fradrag vedrørende prioritetsgæld mv. samt tillæg og godtgørelser under acontoskatteordningen.

Skat

Årets skat, som består af årets aktuelle skat og ændring af udskudt skat, indregnes i resultatopgørelsen med den del, der kan henføres til årets resultat, og direkte på egenkapitalen med den del, der kan henføres til posteringer direkte på egenkapitalen.

Aktuelle skatteforpligtelser eller tilgodehavende aktuel skat indregnes i balancen opgjort som beregnet skat af årets skattepligtige indkomst, reguleret for betalt acontoskat.

Udskudt skat indregnes af alle midlertidige forskelle mellem regnskabsmæssige og skattemæssige værdier af aktiver og forpligtelser.

Udskudte skatteaktiver, herunder skatteværdien af fremførselsberettigede skattemæssige underskud, indregnes i balancen med den værdi, aktivet forventes at kunne realiseres til, enten ved modregning i udskudte skatteforpligtelser eller som nettoskatteaktiver.

Moderselskabet er sambeskattet alle dets helejede dattervirksomheder. Den aktuelle selskabsskat fordeles mellem de sambeskattede selskaber i forhold til disses skattepligtige indkomster (fuld fordeling med refusion vedrørende skattemæssige underskud).

Balancen

Immaterielle anlægsaktiver

Erhvervede rettigheder måles til kostpris med fradrag af akkumulerede af- og nedskrivninger. Afskrivningsperioden for patenter overstiger 5 år, idet rettighederne afskrives over den resterende patentperiode.

Rettigheder nedskrives til genindvindingsværdi, såfremt denne er lavere end den regnskabsmæssige værdi.

Omkostninger vedrørende udvikling af nye produkter indregnes i resultatopgørelsen på tidspunktet for deres afholdelse.

Materielle anlægsaktiver

Grunde og bygninger måles til kostpris ved anskaffelsen. Efterfølgende reguleres grunde og bygninger til dagsværdi. Der foretages af- og nedskrivninger herpå. Værdireguleringerne føres direkte på egenkapitalen.

Andre anlæg, driftsmateriel og inventar måles til kostpris med fradrag af akkumulerede af- og nedskrivninger.

Anvendt regnskabspraksis

Kostprisen omfatter anskaffelsesprisen, omkostninger direkte tilknyttet anskaffelsen og omkostninger til klarlægning af aktivet indtil det tidspunkt, hvor aktivet er klar til at blive taget i brug. For finansielt leasede aktiver udgør kostprisen den laveste værdi af dagsværdien af aktivet og nutidsværdien af de fremtidige leasingydelse.

Afskrivningsgrundlaget er kostpris med tillæg af opskrivninger og fradrag af forventet restværdi efter afsluttet brugstid. Der foretages lineære afskrivninger baseret på følgende vurdering af aktivernes forventede brugstider:

Ejendomme	50 år
Biler	5 år
Andre anlæg, driftsmateriel og inventar	5 - 10 år
Edb-udstyr	3 år

Materielle anlægsaktiver nedskrives til genindvindingsværdi, såfremt denne er lavere end den regnskabsmæssige værdi.

Kapitalandele i tilknyttede virksomheder

Kapitalandele i tilknyttede virksomheder indregnes og måles efter den indre værdis metode (equity-metoden), hvilket indebærer, at kapitalandelene måles til den forholdsmæssige andel af virksomhedernes regnskabsmæssige indre værdi med tillæg af uafskrevet koncerngoodwill og med fradrag eller tillæg af urealiserede koncerninterne fortjenester og tab.

I resultatopgørelsen indregnes selskabets andel af virksomhedernes resultat efter eliminering af urealiserede koncerninterne fortjenester og tab og med fradrag af afskrivning på koncerngoodwill.

Nettoopskrivning af kapitalandele i tilknyttede virksomheder overføres til reserve for nettoopskrivning af kapitalandele, i det omfang den regnskabsmæssige værdi overstiger kostprisen.

Koncerngoodwill opgøres som forskellen mellem kostprisen for kapitalandelene og dagsværdien af de overtagne aktiver og forpligtelser. Koncerngoodwill afskrives over den forventede brugstid, som er 5 år.

Varebeholdninger

Varebeholdninger måles til kostpris, opgjort efter FIFO-metoden, eller nettorealiseringsværdi, hvor denne er lavere.

Anvendt regnskabspraksis

Kostprisen for handelsvarer omfatter anskaffelsesprisen med tillæg af hjemtagelsesomkostninger. Kostprisen for fremstillede varer og varer under fremstilling omfatter omkostninger til råvarer, hjælpematerialer og direkte løn.

Nettorealisationseværdi for varebeholdninger opgøres som forventet salgspris med fradrag af færdiggørelsesomkostninger og omkostninger, der skal afholdes for at effektuere salget.

Tilgodehavender

Tilgodehavender måles til amortiseret kostpris, der sædvanligvis svarer til nominel værdi, med fradrag af nedskrivninger til imødegåelse af forventede tab.

Periodeafgrænsningsposter

Periodeafgrænsningsposter indregnet under aktiver omfatter afholdte omkostninger, der vedrører efterfølgende regnskabsår. Periodeafgrænsningsposter måles til kostpris.

Udbytte

Udbytte indregnes som en gældsforpligtelse på tidspunktet for vedtagelse på generalforsamlingen. Det foreslåede udbytte for regnskabsåret vises som en særskilt post under egenkapitalen.

Andre hensatte forpligtelser

Andre hensatte forpligtelser indregnes og måles som det bedste skøn over de udgifter, der er nødvendige for på balancedagen at afvikle forpligtelserne. Hensatte forpligtelser med forventet forfaldstid ud over et år fra balancedagen tilbagediskonteres ved anvendelse af den gennemsnitlige obligationsrente.

Leasingforpligtelser

Leasingforpligtelser vedrørende finansielt leasede aktiver indregnes i balancen som gældsforpligtelser og måles efter første indregning til amortiseret kostpris. Forskellen mellem nutidsværdien og den nominelle værdi af leasingydelse indregnes i resultatopgørelsen over kontraktens løbetid som en finansiell omkostning.

Andre finansielle forpligtelser

Andre finansielle forpligtelser måles til amortiseret kostpris, der sædvanligvis svarer til nominel værdi.

Periodeafgrænsningsposter

Periodeafgrænsningsposter indregnet under forpligtelser omfatter modtagne indtægter til resultatføring i efterfølgende regnskabsår. Periodeafgrænsningsposter måles til amortiseret kostpris, der sædvanligvis svarer til nominel værdi.

Anvendt regnskabspraksis

Omregning af fremmed valuta

Transaktioner i fremmed valuta omregnes ved første indregning til transaktionsdagens kurs. Tilgodehavender, gældsforpligtelser og andre monetære poster i fremmed valuta, som ikke er afregnet på balancedagen, omregnes til balancedagens valutakurs. Valutakursdifferencer, der opstår mellem transaktionsdagens kurs og kursen på henholdsvis betalingsdagen og balancedagen, indregnes i resultatopgørelsen som finansielle poster.

Pengestrømsopgørelsen

Pengestrømsopgørelsen for selskabet præsenteres efter den indirekte metode og viser pengestrømme vedrørende drift, investeringer og finansiering samt selskabets likvider ved årets begyndelse og slutning.

Pengestrømme vedrørende driftsaktiviteter opgøres som driftsresultatet reguleret for ikke-kontante driftsposter, ændring i driftskapital samt betalt selskabsskat.

Pengestrømme vedrørende investeringsaktiviteter omfatter betalinger i forbindelse med køb og salg af virksomheder og aktiviteter samt køb og salg af immaterielle, materielle og finansielle anlægsaktiver.

Pengestrømme vedrørende finansieringsaktiviteter omfatter ændringer i størrelse eller sammensætning af selskabets aktiekapital og omkostninger forbundet hermed, samt optagelse af lån, afdrag på rentebærende gæld og betaling af udbytte.

Likvider omfatter likvide beholdninger og kortfristede værdipapirer med ubetydelig kursrisiko, med fradrag af kortfristet bankgæld.

Hoved- og nøgletal

Nøgletal er udarbejdet i overensstemmelse med Den Danske Finansanalytikerforenings ”Anbefalinger & Nøgletal 2005”.

Dækningsgrad	=	$\frac{\text{Bruttoresultat} \times 100}{\text{Nettoomsætning}}$
Overskudsgrad	=	$\frac{\text{Driftsresultat} \times 100}{\text{Nettoomsætning}}$
Varedebitorernes kreditdage	=	$\frac{\text{Tilgodehavender} \times 365}{\text{Omsætning inkl. moms}}$
Egenkapitalens forrentning	=	$\frac{\text{Årets resultat} \times 100}{\text{Gennemsnitlig egenkapital}}$
Soliditetsgrad	=	$\frac{\text{Egenkapital} \times 100}{\text{Balancesum}}$

Koncernens resultatopgørelse for 2007

	<u>Note</u>	<u>2007 kr.</u>	<u>2006 t.kr.</u>
Nettoomsætning	1	151.834.230	162.186
Vareforbrug		<u>(103.529.165)</u>	<u>(104.316)</u>
Dækningsbidrag		48.305.065	57.870
Andre eksterne omkostninger		(16.921.353)	(15.556)
Personaleomkostninger	3	(29.092.403)	(30.586)
Afskrivninger	4	<u>(2.002.165)</u>	<u>(1.387)</u>
Driftsresultat		289.144	10.341
Resultat før skat i associerede virksomheder		1.027.120	(46)
Finansielle indtægter	6	503.335	258
Finansielle omkostninger	7	<u>(1.381.039)</u>	<u>(1.293)</u>
Resultat før skat		438.560	9.260
Skat af ordinært resultat	8	<u>51.870</u>	<u>(2.793)</u>
Årets resultat		<u>490.430</u>	<u>6.467</u>

Koncernens balance pr. 31.12.2007

	<u>Note</u>	<u>2007 kr.</u>	<u>2006 t.kr.</u>
Edb-software	9	1.553.910	1.886
Immaterielle anlægsaktiver		<u>1.553.910</u>	<u>1.886</u>
Grunde og bygninger	10	27.518.280	27.518
Biler	10	0	381
Andre anlæg, driftsmateriel og inventar	10	<u>2.077.783</u>	<u>1.862</u>
Materielle anlægsaktiver		<u>29.596.063</u>	<u>29.761</u>
Kapitalandele i associerede virksomheder	11	778.473	8
Andre værdipapirer og kapitalandele	11	1.100	1
Deposita	11	15.300	16
Timeshare-andele	11	<u>178.200</u>	<u>178</u>
Finansielle anlægsaktiver		<u>973.073</u>	<u>203</u>
Anlægsaktiver		<u>32.123.046</u>	<u>31.850</u>
Udskudte skatteaktiver	12	<u>115.700</u>	<u>62</u>
Handelsvarer		<u>13.154.227</u>	<u>11.532</u>
Varebeholdninger		<u>13.154.227</u>	<u>11.532</u>
Tilgodehavender fra salg og tjenesteydelser		57.197.720	59.563
Tilgodehavende selskabsskat		798.380	18
Tilgodehavende hos associeret virksomhed		420.604	3
Andre tilgodehavender		98.443	605
Periodeafgrænsningsposter		<u>1.355.063</u>	<u>625</u>
Tilgodehavender		<u>59.870.210</u>	<u>60.814</u>
Likvide beholdninger		<u>208.103</u>	<u>14.360</u>
Omsætningsaktiver		<u>73.348.240</u>	<u>86.768</u>
Aktiver		<u>105.471.286</u>	<u>118.618</u>

Koncernens balance pr. 31.12.2007

	<u>Note</u>	<u>2007 kr.</u>	<u>2006 t.kr.</u>
Aktiekapital	13	2.900.000	2.900
Reserve for opskrivninger		8.429.172	7.795
Overført resultat		25.757.845	25.487
Forslag til udbytte for regnskabsåret		220.000	0
Egenkapital		<u>37.307.017</u>	<u>36.182</u>
Udskudte skatteforpligtelser	12	5.602.036	6.084
Hensættelser i alt		<u>5.602.036</u>	<u>6.084</u>
Prioritetsgæld		9.212.173	9.996
Kreditinstitutter i øvrigt		0	178
Leasingforpligtelser		327.494	360
Langfristede gældsforpligtelser	14	<u>9.539.667</u>	<u>10.534</u>
Kortfristet del af prioritetsgæld	14	783.880	755
Kortfristet del af kreditinstitutter i øvrigt	14	0	589
Kortfristet del af leasingforpligtelser	14	175.799	288
Leverandørgæld		37.598.418	43.091
Modtagne forudbetalinger fra kunder		2.482.079	1.962
Selskabsskat		0	1.013
Anden gæld		11.982.390	18.120
Kortfristede gældsforpligtelser		<u>53.022.566</u>	<u>65.818</u>
Gældsforpligtelser		<u>62.562.233</u>	<u>76.352</u>
Passiver		<u>105.471.286</u>	<u>118.618</u>
Pantsætninger, kautions- og eventualforpligtelser mv.	17 - 18		
Øvrige noter	19 - 20		

Moderselskabets resultatopgørelse for 2007

	<u>Note</u>	<u>2007</u> <u>kr.</u>	<u>2006</u> <u>t.kr.</u>
Nettoomsætning	1	151.834.230	162.186
Andre driftsindtægter	2	120.000	120
Vareforbrug		<u>(103.529.165)</u>	<u>(104.316)</u>
Dækningsbidrag		48.425.065	57.990
Andre eksterne omkostninger		(18.293.839)	(17.102)
Personaleomkostninger	3	(29.092.403)	(30.586)
Afskrivninger	4	<u>(1.545.367)</u>	<u>(939)</u>
Driftsresultat		(506.544)	9.363
Resultat før skat i tilknyttede virksomheder	5	1.362.951	280
Finansielle indtægter	6	503.335	258
Finansielle omkostninger	7	<u>(921.182)</u>	<u>(641)</u>
Resultat før skat		438.560	9.260
Skat af ordinært resultat	8	<u>51.870</u>	<u>(2.793)</u>
Årets resultat		<u>490.430</u>	<u>6.467</u>

Forslag til resultatdisponering

Bestyrelsen foreslår årets resultat disponeret således:

Udbytte for regnskabsåret	220.000
Henlagt til reserve for nettoopskrivning af kapitalandele	1.260.609
Overført til næste år	<u>(990.179)</u>
	<u>490.430</u>

Moderselskabets balance pr. 31.12.2007

	<u>Note</u>	<u>2007 kr.</u>	<u>2006 t.kr.</u>
Edb software	9	1.553.910	1.886
Immaterielle anlægsaktiver		<u>1.553.910</u>	<u>1.886</u>
Biler	10	0	381
Andre anlæg, driftsmateriel og inventar	10	1.748.339	1.489
Materielle anlægsaktiver		<u>1.748.339</u>	<u>1.870</u>
Kapitalandele i tilknyttede virksomheder	11	14.326.703	12.432
Andre værdipapirer og kapitalandele	11	1.100	1
Deposita	11	415.300	415
Finansielle anlægsaktiver		<u>14.743.103</u>	<u>12.848</u>
Anlægsaktiver		<u>18.045.352</u>	<u>16.604</u>
Udskudte skatteaktiver		<u>115.700</u>	<u>62</u>
Handelsvarer		13.154.227	11.532
Varebeholdninger		<u>13.154.227</u>	<u>11.532</u>
Tilgodehavender fra salg og tjenesteydelser		57.197.720	59.562
Tilgodehavender hos tilknyttede virksomheder		0	8
Tilgodehavende hos associeret virksomhed		260.604	3
Tilgodehavende selskabsskat		800.000	0
Andre tilgodehavender		98.443	606
Periodeafgrænsningsposter		1.778.512	1.075
Tilgodehavender		<u>60.135.279</u>	<u>61.254</u>
Likvide beholdninger		<u>208.103</u>	<u>14.360</u>
Omsætningsaktiver		<u>73.613.309</u>	<u>87.208</u>
Aktiver		<u><u>91.658.661</u></u>	<u><u>103.812</u></u>

Moderselskabets balance pr. 31.12.2007

	<u>Note</u>	<u>2007 kr.</u>	<u>2006 t.kr.</u>
Aktiekapital	13	2.900.000	2.900
Reserve for nettoopskrivning af kapitalandele		10.565.621	8.670
Overført resultat		23.621.396	24.612
Foreslået udbytte for regnskabsåret		220.000	0
Egenkapital		<u>37.307.017</u>	<u>36.182</u>
Leasingforpligtelser		243.743	200
Langfristede gældsforpligtelser	14	<u>243.743</u>	<u>200</u>
Kortfristet del af kreditinstitutter i øvrigt		0	38
Kortfristet del af leasingforpligtelser		99.850	215
Modtagne forudbetalinger fra kunder		2.482.079	1.962
Leverandørgæld		37.598.418	43.091
Gæld til tilknyttede virksomheder		2.084.772	3.123
Selskabsskat		0	1.011
Anden gæld		11.842.782	17.990
Kortfristede gældsforpligtelser		<u>54.107.901</u>	<u>67.430</u>
Gældsforpligtelser		<u>54.351.644</u>	<u>67.630</u>
Passiver		<u>91.658.661</u>	<u>103.812</u>
Pantsætninger, kautions- og eventualforpligtelser mv.	18		
Øvrige noter	19 - 20		

Egenkapitalopgørelse for 2007

Moderselskab

	Akte- kapital t.kr.	Netto- opskriv- ning af kapital- andele t.kr.	Over- ført resultat t.kr.	Foreslået udbytte for regn- skabsåret t.kr.	I alt t.kr.
Egenkapital 01.01.2006	2.900	772	18.248	0	21.920
Ændret regnskabspraksis	0	7.795	0	0	7.795
Årets resultat	<u>0</u>	<u>103</u>	<u>6.364</u>	<u>0</u>	<u>6.467</u>
Egenkapital 31.12.2006	2.900	8.670	24.612	0	36.182
Årets opskrivning	0	634	0	0	634
Årets resultat	<u>0</u>	<u>1.261</u>	<u>(990)</u>	<u>220</u>	<u>491</u>
Egenkapital 31.12.2007	<u>2.900</u>	<u>10.565</u>	<u>23.622</u>	<u>220</u>	<u>37.307</u>

Koncern

	Akte- kapital t.kr.	Reserve for op- skrivning t.kr.	Over- ført resultat t.kr.	Foreslået udbytte for regn- skabsåret t.kr.	I alt t.kr.
Egenkapital 01.01.2006	2.900	0	19.020	0	21.920
Ændret regnskabspraksis	0	7.795	0	0	7.795
Årets resultat	<u>0</u>	<u>0</u>	<u>6.467</u>	<u>0</u>	<u>6.467</u>
Egenkapital 31.12.2006	2.900	7.795	25.487	0	36.182
Årets opskrivning	0	310	0	0	310
Regulering af udskudt skat	0	324	0	0	324
Årets resultat	<u>0</u>	<u>0</u>	<u>271</u>	<u>220</u>	<u>491</u>
Egenkapital 31.12.2007	<u>2.900</u>	<u>8.429</u>	<u>25.758</u>	<u>220</u>	<u>37.307</u>

Pengestrømsopgørelse for 2007 - Koncern

	<u>Note</u>	<u>2007 kr.</u>	<u>2006 t.kr.</u>
Driftsresultat		289.144	10.341
Afskrivninger		2.002.165	1.387
Ændring i driftskapital	15	<u>(10.591.138)</u>	<u>2.702</u>
Pengestrømme vedrørende primær drift		(8.299.829)	14.430
Modtagne renteindtægter mv.		503.335	258
Betalte renteomkostninger mv.		(1.381.039)	(1.259)
Betalte afdrag på leasinggæld		(144.909)	(324)
Betalt selskabsskat		<u>(1.798.369)</u>	<u>(1.210)</u>
Pengestrømme vedrørende drift		<u>(11.120.811)</u>	<u>11.895</u>
Køb af materielle anlægsaktiver og leasingaktiver		(1.752.847)	(1.793)
Salg af materielle anlægsaktiver		661.153	795
Afgang vedr. deposita		0	80
Anskaffelse af associeret virksomhed		0	(10)
Tilgodehavende hos associeret virksomhed		<u>(418.022)</u>	<u>17</u>
Pengestrømme vedrørende investeringer		<u>(1.509.716)</u>	<u>(911)</u>
Afdrag på prioritetsgæld, netto		(754.947)	1.250
Afdrag på bankgæld, netto		(766.611)	(558)
Betalt udbytte		<u>0</u>	<u>0</u>
Pengestrømme vedrørende finansiering		<u>(1.521.558)</u>	<u>692</u>
Ændring i likvide midler		(14.152.085)	11.676
Likvider 01.01.2007		<u>14.360.188</u>	<u>2.684</u>
Likvider 31.12.2007		<u>208.103</u>	<u>14.360</u>

Noter

	<u>2007</u> <u>kr.</u>	<u>2006</u> <u>t.kr.</u>
1. Nettoomsætning		
Koncern og moderselskab		
Eksport	23.325.481	10.788
Hjemmemarked	<u>128.508.749</u>	<u>151.398</u>
	<u>151.834.230</u>	<u>162.186</u>
2. Andre driftsindtægter		
Moderselskab		
Ejendomsadministration	<u>120.000</u>	<u>120</u>
	<u>120.000</u>	<u>120</u>
3. Personaleomkostninger		
Koncern og moderselskab		
Lønninger og gager	27.581.581	29.334
Pensionsbidrag	1.210.345	992
Andre sociale omkostninger	<u>300.477</u>	<u>260</u>
	<u>29.092.403</u>	<u>30.586</u>
Heraf samlet udbetalt vederlag til:		
Direktion og bestyrelse	<u>1.784.100</u>	<u>2.418</u>
Gennemsnitligt antal medarbejdere	<u>56</u>	<u>57</u>

Noter

	<u>2007</u> <u>kr.</u>	<u>2006</u> <u>t.kr.</u>
4. Afskrivninger		
Koncern		
Rettigheder	0	13
Bygninger	412.735	405
Software	693.206	0
Biler	138.436	229
Andre anlæg, driftsmateriel og inventar	772.401	939
Fortjeneste/tab ved afhændelse af anlægsaktiver	<u>(14.613)</u>	<u>(199)</u>
	<u>2.002.165</u>	<u>1.387</u>
Moderselskab		
Rettigheder	0	14
Software	693.206	0
Biler	138.436	229
Andre anlæg, driftsmateriel og inventar	728.339	896
Fortjeneste/tab ved afhændelse af anlægsaktiver	<u>(14.614)</u>	<u>(200)</u>
	<u>1.545.367</u>	<u>939</u>
5. Resultat før skat i tilknyttede virksomheder		
Moderselskab		
Resultat før skat, Brock & Michelsen Ejendomsselskab A/S	329.831	320
Resultat før skat, Brock & Michelsen Invest A/S	<u>1.033.120</u>	<u>(40)</u>
	<u>1.362.951</u>	<u>280</u>
6. Finansielle indtægter		
Koncern		
Renteindtægter, bank	349.667	102
Renteindtægter, debitorer	28.275	69
Kontantrabatter	83.616	87
Øvrige finansielle indtægter	<u>41.777</u>	<u>0</u>
	<u>503.335</u>	<u>258</u>
Moderselskab		
Renteindtægter, bank	349.667	102
Renteindtægter, debitorer	28.275	69
Kontantrabatter	83.616	87
Øvrige finansielle indtægter	<u>41.777</u>	<u>0</u>
	<u>503.335</u>	<u>258</u>

Noter

	<u>2007</u> <u>kr.</u>	<u>2006</u> <u>t.kr.</u>
7. Finansielle omkostninger		
Koncern		
Renteudgifter, bank	11.604	57
Renteudgifter, prioritetsgæld	546.335	465
Renteudgifter, kreditorer	1.723	14
Renteudgifter, leasing	32.945	34
Låneomkostninger	0	65
Kurstab	0	129
Afgivne kontantrabatter	220.319	279
Valutakursreguleringer	30.472	144
Bankomkostninger, diskonteringsomkostninger mv.	<u>537.641</u>	<u>106</u>
	<u>1.381.039</u>	<u>1.293</u>
Moderselskab		
Renteudgifter, bank	11.021	17
Renteudgifter, tilknyttede virksomheder	96.000	56
Renteudgifter, kreditorer	1.723	14
Renteudgifter, leasing	25.743	26
Afgivne kasserabatter	220.319	279
Valutakursreguleringer	30.472	143
Bankomkostninger, diskonteringsomkostninger mv.	<u>535.904</u>	<u>106</u>
	<u>921.182</u>	<u>641</u>

Noter

	<u>2007</u> <u>kr.</u>	<u>2006</u> <u>t.kr.</u>
8. Skat af årets resultat		
Koncern		
Aktuel skat	0	2.216
Reguleringer vedrørende tidligere år	3.738	0
Ændring af udskudt skat	268.085	577
Ændring af udskudt skat som følge af ændret skatteprocent	<u>(323.693)</u>	<u>0</u>
	<u>(51.870)</u>	<u>2.793</u>
Moderselskab		
Aktuel skat	0	2.211
Sambeskatningsbidrag	(104.250)	0
Ændring af udskudt skat	(60.300)	405
Ændring af udskudt skat som følge af ændret skatteprocent	6.600	0
Reguleringer vedrørende tidligere år	3.738	0
Andel af skat i tilknyttede virksomheder	<u>102.342</u>	<u>177</u>
	<u>(51.870)</u>	<u>2.793</u>
		<u>Edb-software</u> <u>kr.</u>
9. Immaterielle anlægsaktiver		
Moderselskab og koncern		
Kostpris 01.01.2007		1.886.425
Tilgang		<u>360.691</u>
Kostpris 31.12.2007		<u>2.247.116</u>
Afskrivninger 01.01.2007		0
Afskrivninger		<u>(693.206)</u>
Afskrivninger 31.12.2007		<u>(693.206)</u>
Regnskabsmæssig værdi 31.12.2007		<u>1.553.910</u>

Noter

	<u>Grunde og bygninger kr.</u>	<u>Biler kr.</u>	<u>Andre anlæg, drifts- materiel og inventar kr.</u>
10. Materielle anlægsaktiver			
Koncern			
Kostpris 01.01.2007	19.245.788	3.175.827	8.580.254
Tilgang	0	0	1.392.156
Afgang	<u>0</u>	<u>(2.591.686)</u>	<u>(4.115.370)</u>
Kostpris 31.12.2007	<u>19.245.788</u>	<u>584.141</u>	<u>5.857.040</u>
Opskrivninger 01.01.2007	10.826.161	0	0
Opskrivninger	<u>412.735</u>	<u>0</u>	<u>0</u>
Opskrivninger 31.12.2007	<u>11.238.896</u>	<u>0</u>	<u>0</u>
Afskrivninger 01.01.2007	(2.553.669)	(2.795.142)	(6.717.926)
Afskrivninger	(412.735)	(138.437)	(772.401)
Afskrivninger vedr. årets afgang	<u>0</u>	<u>2.349.438</u>	<u>3.711.070</u>
Afskrivninger 31.12.2007	<u>(2.966.404)</u>	<u>(584.141)</u>	<u>(3.779.257)</u>
Regnskabsmæssig værdi 31.12.2007	<u>27.518.280</u>	<u>0</u>	<u>2.077.783</u>
Heraf indregnede leasingaktiver	<u>0</u>	<u>0</u>	<u>585.854</u>
Offentlig ejendomsvurdering pr. 01.10.2007	<u>21.500.000</u>		
Moderselskab			
Kostpris 01.01.2007		3.175.827	8.130.795
Tilgang		0	1.392.156
Afgang		<u>(2.591.686)</u>	<u>(4.115.370)</u>
Kostpris 31.12.2007		<u>584.141</u>	<u>5.407.581</u>
Afskrivninger 01.01.2007		(2.795.142)	(6.641.973)
Afskrivninger		(138.437)	(728.339)
Afskrivninger vedr. årets afgang		<u>2.349.438</u>	<u>3.711.070</u>
Afskrivninger 31.12.2007		<u>(584.141)</u>	<u>(3.659.242)</u>
Regnskabsmæssig værdi 31.12.2007		<u>0</u>	<u>1.748.339</u>
Heraf leasingaktiver		<u>0</u>	<u>342.854</u>

Noter

	Kapitalandele i associerede virksomheder kr.	Andre vær- dipapirer og kapitalandele kr.	Deposita kr.	Timeshare andele kr.
11. Finansielle anlægsaktiver				
Koncern				
Kostpris 01.01.2007	135.250	1.100	15.300	178.200
Tilgang	0	0	0	0
Afgang	<u>0</u>	<u>0</u>	<u>0</u>	<u>0</u>
Kostpris 31.12.2007	<u>135.250</u>	<u>1.100</u>	<u>15.300</u>	<u>178.200</u>
Nettoopskrivninger 01.01.2007	(127.117)	0	0	0
Andel i årets resultat efter skat	770.340	0	0	0
Afgang	<u>0</u>	<u>0</u>	<u>0</u>	<u>0</u>
Nettoopskrivninger 31.12.2007	<u>643.223</u>	<u>0</u>	<u>0</u>	<u>0</u>
Regnskabsmæssig værdi 31.12.2007	<u>778.473</u>	<u>1.100</u>	<u>15.300</u>	<u>178.200</u>
		Kapitalandele i tilknyttede virksomheder kr.	Andre vær- dipapirer og kapitalandele kr.	Deposita kr.
Moderselskab				
Kostpris 01.01.2007		3.761.082	1.100	495.151
Tilgang		0	0	0
Afgang		<u>0</u>	<u>0</u>	<u>(79.851)</u>
Kostpris 31.12.2007		<u>3.761.082</u>	<u>1.100</u>	<u>415.300</u>
Nettoopskrivninger 01.01.2007		875.842	0	0
Ændret regnskabspraksis i tilknyttet virksomhed		7.794.936		
Regulering på egenkapitalen i tilknyttet virksomhed		634.234	0	0
Andel i årets resultat, netto		<u>1.260.609</u>	<u>0</u>	<u>0</u>
Nettoopskrivninger 31.12.2007		<u>10.565.621</u>	<u>0</u>	<u>0</u>
Regnskabsmæssig værdi 31.12.2007		<u>14.326.703</u>	<u>1.100</u>	<u>415.300</u>
			Resultat efter skat kr.	Egenkapital kr.
Kapitalandele i tilknyttede virksomheder omfatter:				
Brock & Michelsen Ejendomsselskab A/S, ejerandel 100%			485.769	13.173.972
Brock & Michelsen Invest A/S, ejerandel 100%			<u>774.840</u>	<u>1.152.731</u>
			<u>1.260.609</u>	<u>14.326.703</u>

Noter

	<u>2007</u> <u>kr.</u>	<u>2006</u> <u>t.kr.</u>
12. Udskudte skatteaktiver og forpligtelser		
De udskudte skatteaktiver og -forpligtelser kan henføres til følgende poster:		
Koncern		
Anlægsaktiver	(5.534.736)	(6.089)
Omsætningsaktiver	(198.400)	(49)
Forpligtelser mv.	0	116
Underskudsfrømførsel	<u>246.800</u>	<u>0</u>
	<u>(5.486.336)</u>	<u>(6.022)</u>
Er indregnet i balancen som følger:		
Udskudte skatteaktiver	115.700	62
Udskudte skatteforpligtelser	<u>(5.602.036)</u>	<u>(6.084)</u>
	<u>(5.486.336)</u>	<u>(6.022)</u>
Moderselskab		
Anlægsaktiver	67.300	(5)
Omsætningsaktiver	(198.400)	(49)
Forpligtelser mv.	0	116
Underskudsfrømførsel	<u>246.800</u>	<u>0</u>
Udskudte skatteaktiver	<u>115.700</u>	<u>62</u>
13. Aktiekapital		
Aktiekapitalen består af :		
A-aktier, 322 stk. á 1.000 kr.	322.000	322
B-aktier, 2.578 stk. á 1.000 kr.	<u>2.578.000</u>	<u>2.578</u>
	<u>2.900.000</u>	<u>2.900</u>
Ændring i aktiekapitalen i perioden 1. januar 2001 - 31. december 2006:		
Aktiekapital 01.01.2003	2.700.000	
Kapitalforhøjelse, 2003	<u>200.000</u>	
Aktiekapital 31.12.2007	<u>2.900.000</u>	

Noter

	<u>2007</u> <u>kr.</u>	<u>2006</u> <u>t.kr.</u>
14. Langfristede gældsforpligtelser		
Moderselskab		
Kortfristet del af kreditinstitutter i øvrigt	0	38
Kortfristede del af gæld til leasingforpligtelser	<u>99.850</u>	<u>215</u>
Kortfristet del af langfristede gældsforpligtelser	<u>99.850</u>	<u>253</u>
Langfristede del af langfristede gældsforpligtelser	<u>243.743</u>	<u>200</u>
Nominal værdi af langfristede gældsforpligtelser	<u>343.593</u>	<u>453</u>
Efter mere end 5 år forfalder	<u>0</u>	<u>0</u>
Koncern		
Kortfristede del af prioritetsgæld	783.880	755
Kortfristet del af kreditinstitutter i øvrigt	0	589
Kortfristede del af gæld til leasingforpligtelser	<u>175.799</u>	<u>288</u>
Kortfristet del af langfristede gældsforpligtelser	<u>959.679</u>	<u>1.632</u>
Langfristede del af langfristede gældsforpligtelser	<u>9.539.667</u>	<u>10.534</u>
Efter mere end 5 år forfalder	<u>4.710.290</u>	<u>6.634</u>
15. Ændring i driftskapital		
Ændring i varebeholdninger	(1.622.476)	(1.225)
Ændring i tilgodehavender	2.141.601	(16.384)
Ændring i leverandørgæld mv.	<u>(11.110.263)</u>	<u>20.311</u>
	<u>(10.591.138)</u>	<u>2.702</u>

Noter

	<u>2007</u> <u>kr.</u>	<u>2006</u> <u>t.kr.</u>
16. Likvider		
Koncern		
Likvide beholdninger	208.103	14.360
Kortfristet bankgæld	0	(589)
Heraf vedrørende langfristet gæld	<u>0</u>	<u>589</u>
	<u>208.103</u>	<u>14.360</u>

17. Pantsætninger

Koncern

Koncernselskab

Prioritetsgæld er sikret ved pant i ejendomme.

Regnskabsmæssig værdi af pantsatte ejendomme	<u>27.518.280</u>	<u>27.518</u>
Til sikkerhed for bankgæld er deponeret løsøre pantebrev i biler med en regnskabsmæssig værdi på	<u>0</u>	<u>77</u>
Garantistillelser	<u>217.000</u>	<u>0</u>

18. Kautions- og eventualforpligtelser

Moderselskab

Moderselskabet har kautioneret for realkreditlån og garantier i datterselskaber med i alt 11,3 mio.kr.

Koncernselskab og moderselskab

Der påhviler selskabet en leasingforpligtelse på 4,4 mio.kr. på operationelt leasede aktiver. Beløbet forfalder til betaling over de kommende 4 år.

Noter

19. Nærtstående parter

Nærtstående parter med bestemmende indflydelse på Brock & Michelsen A/S:

Ingen

Øvrige nærtstående parter, som Brock & Michelsen A/S har haft transaktioner med i 2007:

Advokat Axel Kierkegaard, der er bestyrelsesformand

Brock & Michelsen Ejendomsselskab A/S

Brock & Michelsen Invest A/S

Transaktioner mellem nærtstående parter og Brock & Michelsen A/S i 2007 omfatter:

Selskabet har indhentet juridisk assistance fra Axel Kierkegaard

Alle transaktioner med nærtstående parter er gennemført på markedsmæssige vilkår.

20. Aktionærforhold

Følgende aktionærer ejer mere end 5% af selskabets aktiekapital:

Gregers Brock Holding A/S, Holte

Jørgen Brock Holding A/S, Rungsted Kyst