

Brock & Michelsen A/S
CVR-nr. 84 78 62 17

Årsrapport 2008

Indholdsfortegnelse

	<u>Side</u>
Selskabsoplysninger	1
Ledelsespåtegning	2
Den uafhængige revisors påtegning	3
Ledelsesberetning	4
Koncernens resultatopgørelse for 2008	12
Koncernens balance pr. 31.12.2008	13
Egenkapitalopgørelse for 2008	18
Pengestrømsopgørelse for 2008 - koncern	19
Noter	20

Selskabsoplysninger

Selskab

Brock & Michelsen A/S

Blokken 76

3460 Birkerød

CVR-nr.: 84 78 62 17

Hjemstedskommune: Rudersdal

Telefon: 70 15 70 15

Hjemmeside: www.brockmichelsen.dk

Bestyrelse

Axel Kierkegaard, formand

Gregers Brock

Jørgen Brock

Tommy Pedersen

Revision

Deloitte Statsautoriseret Revisionsaktieselskab

Godkendt på selskabets generalforsamling, den

Dirigent

Ledespåtegning

Vi har dags dato aflagt årsrapporten for regnskabsåret 1. januar - 31. december 2008 for Brock & Michelsen A/S.

Årsrapporten er aflagt i overensstemmelse med årsregnskabsloven. Vi anser den valgte regnskabspraksis for hensigtsmæssig, således at årsrapporten giver et retvisende billede af koncernens og moderselskabets aktiver, passiver, finansielle stilling og resultat samt af koncernens pengestrømme.

Årsrapporten indstilles til generalforsamlingens godkendelse.

Birkerød, den 4. maj 2009

Direktion

Gregers Brock
administrerende direktør

Bestyrelse

Axel Kierkegaard
formand

Gregers Brock

Jørgen Brock

Tommy Pedersen

Den uafhængige revisors påtegning

Til aktionærerne i Brock & Michelsen A/S

Vi har revideret årsrapporten for Brock & Michelsen A/S for regnskabsåret 1. januar - 31. december 2008 omfattende ledelsespåtegning, ledelsesberetning, anvendt regnskabspraksis, resultatopgørelse, balance, egenkapitalopgørelse og noter for såvel koncernen som moderselskabet samt pengestrømsopgørelse for koncernen. Årsrapporten aflægges efter årsregnskabsloven.

Ledelsens ansvar for årsrapporten

Ledelsen har ansvaret for at udarbejde og aflægge en årsrapport, der giver et retvisende billede i overensstemmelse med årsregnskabsloven. Dette ansvar omfatter udformning, implementering og opretholdelse af interne kontroller, der er relevante for at udarbejde og aflægge en årsrapport, der giver et retvisende billede uden væsentlig fejlinformation, uanset om fejlinformationen skyldes besvigelser eller fejl, samt valg og anvendelse af en hensigtsmæssig regnskabspraksis og udøvelse af regnskabsmæssige skøn, som er rimelige efter omstændighederne.

Revisors ansvar og den udførte revision

Vores ansvar er at udtrykke en konklusion om årsrapporten på grundlag af vores revision. Vi har udført vores revision i overensstemmelse med danske revisionsstandarder. Disse standarder kræver, at vi lever op til etiske krav samt planlægger og udfører revisionen med henblik på at opnå høj grad af sikkerhed for, at årsrapporten ikke indeholder væsentlig fejlinformation.

En revision omfatter handlinger for at opnå revisionsbevis for de beløb og oplysninger, der er anført i årsrapporten. De valgte handlinger afhænger af revisors vurdering, herunder vurderingen af risikoen for væsentlig fejlinformation i årsrapporten, uanset om fejlinformationen skyldes besvigelser eller fejl. Ved risikovurderingen overvejer revisor interne kontroller, der er relevante for virksomhedens udarbejdelse og aflæggelse af en årsrapport, der giver et retvisende billede, med henblik på at udforme revisionshandling, der er passende efter omstændighederne, men ikke med det formål at udtrykke en konklusion om effektiviteten af virksomhedens interne kontrol. En revision omfatter endvidere stillingtagen til, om den af ledelsen anvendte regnskabspraksis er passende, om de af ledelsen udøvede regnskabsmæssige skøn er rimelige samt en vurdering af den samlede præsentation af årsrapporten.

Det er vores opfattelse, at det opnåede revisionsbevis er tilstrækkeligt og egnet som grundlag for vores konklusion.

Revisionen har ikke givet anledning til forbehold.

Konklusion

Det er vores opfattelse, at årsrapporten giver et retvisende billede af koncernens og moderselskabets aktiver, passiver og finansielle stilling pr. 31. december 2008 samt af resultatet af koncernens og moderselskabets aktiviteter og koncernens pengestrømme for regnskabsåret 1. januar - 31. december 2008 i overensstemmelse med årsregnskabsloven.

Birkerød, den 4. maj 2009

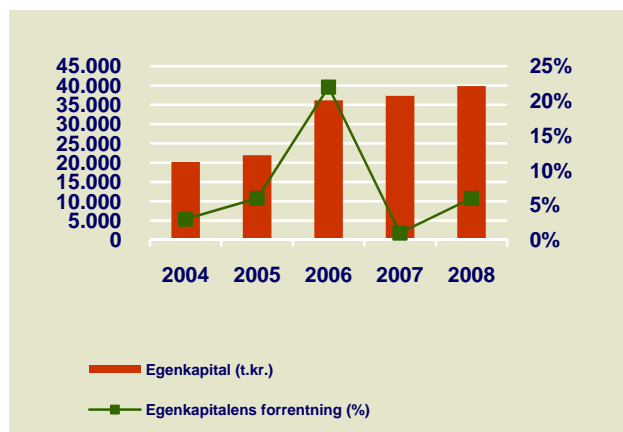
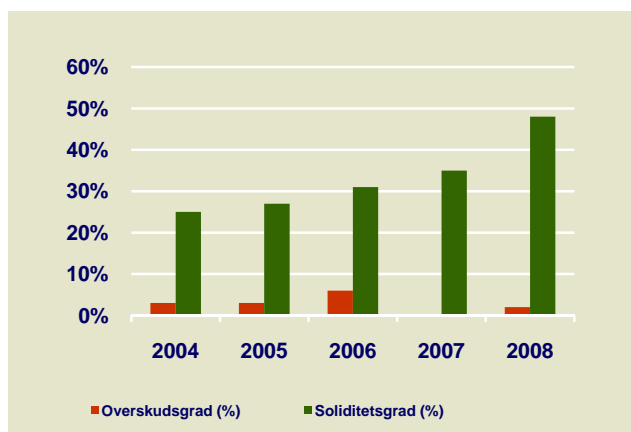
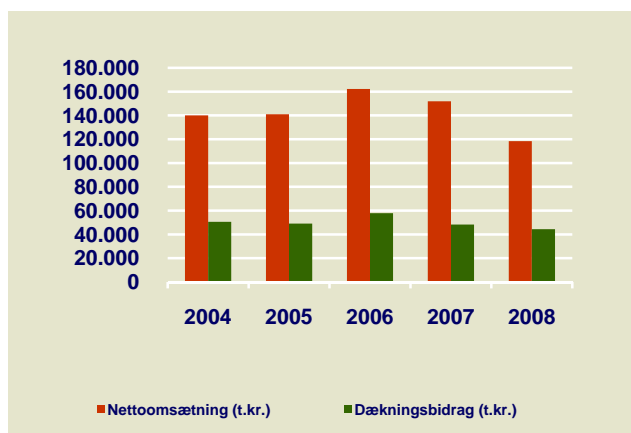
Deloitte

Statsautoriseret Revisionsaktieselskab

Peter W.Ø. Larsen
statsautoriseret revisor

Birgit la Cour Petersen
statsautoriseret revisor

Ledelsesberetning



Koncern

	2004 t.kr.	2005 t.kr.	2006 t.kr.	2007 t.kr.	2008 t.kr.
5 års hovedtal - koncern					
Nettoomsætning	140.047	141.011	162.186	151.834	118.360
Dækningsbidrag	50.560	49.130	57.870	48.305	44.460
Driftsresultat	3.519	3.616	10.341	289	(540)
Årets resultat	1.132	1.921	6.467	490	2.440
Varebeholdninger	9.151	10.306	11.532	13.154	13.179
Tilgodehavender fra salg og tjenesteydelser	35.065	42.205	59.563	57.198	35.033
Egenkapital	20.199	21.920	36.182	37.307	39.848
Balancesum	75.269	79.246	118.618	105.471	83.437
Nøgletal					
Dækningsgrad (%)	36	35	36	32	38
Overskudsgrad (%)	3	3	6	0	2
Varedebitorernes kreditdage	97	73	107	110	85
Egenkapitalens forrentning (%)	3	6	22	1	6
Soliditetsgrad (%)	25	27	31	35	48

Ledelsesberetning

Hovedaktivitet

Selskabets aktiviteter består hovedsageligt i salg af optiske hjælpemidler og instrumenter primært fra Carl Zeiss (Tyskland) i Danmark og på Island, og for visse produktområders vedkommende også i resten af Norden og i de baltiske lande.

Udvikling i aktiviteter og økonomiske forhold

Koncernens resultat blev et overskud på 2,4 mio.kr. efter skat primært som følge af resultat i associerede virksomheder. Moderselskabets nettoomsætning er faldet fra 152 mio.kr. i 2007 til 118 mio.kr. i 2008, hvilket svarer til et fald på 22%, primært som følge af frasalg af optikdivisionen. Koncernens driftsresultat før finansielle poster er ligeledes faldet fra 0,3 mio.kr. i 2007 til (0,5) mio.kr.

Resultatet for 2008 er under budgettet, og ledelsen anser den økonomiske udvikling og resultat for moderselskabets ordinære aktiviteter for 2008 for utilfredsstillende.

Koncernresultatet under ét betegnes som acceptabelt.

Begivenheder efter regnskabsårets afslutning

Koncernens datterselskab Brock & Michelsen Invest A/S har i 1. kvartal 2009 erhvervet 49% af aktierne i et nyt selskab 3D-CT A/S, som har hjemsted i Nørresundby, og hvis hovedaktivitet er at foretage 3D præcisionsmåleopgaver for industrien primært i Danmark.

Forventet udvikling

I en årrække har koncernens organisation og ledelse gennemgået forandringer, som har været hovedårsagen til den betydelige styrkelse af økonomien og væksten i omsætningen, resultatet og egenkapitalen frem til og med 2006. Den positive udvikling kunne ikke fortsættes i 2007 og 2008.

Ledelsen anser fortsat potentialet for udviklingen af divisionernes resultater for gode fremover. Men på grund af den aktuelle globale finanskrise med reduceret efterspørgsel på produkterne i 2 af 6 salgsdivisioner vil der være en forøget usikkerhed om udviklingen i 2009. Med den baggrund har selskabet allerede iværksat omkostningsbesparelser, som får virkning i 2009. Der vil fortsat være fokus på, at alle divisioner lever op til forventningerne og leverer resultater svarende til planerne. Koncernresultatet forventes at blive positivt påvirket af salget af Optikdivisionen til Carl Zeiss Vision Danmark A/S pr. 1. april 2008. Der forventes en forbedring af koncernens resultat for 2009.

Usikkerhed ved indregning og måling

Årsrapporten er ikke påvirket af usikkerhed ved indregning og måling.

Usædvanlige forhold

Årsrapporten er ikke påvirket af usædvanlige forhold.

Anvendt regnskabspraksis

Årsrapporten er aflagt i overensstemmelse med årsregnskabslovens bestemmelser for regnskabsklasse C (mellem).

Årsrapporten er aflagt efter samme regnskabspraksis som sidste år.

Generelt om indregning og måling

Aktiver indregnes i balancen, når det som følge af en tidligere begivenhed er sandsynligt, at fremtidige økonomiske fordele vil tilflyde selskabet, og aktivets værdi kan måles pålideligt.

Forpligtelser indregnes i balancen, når selskabet som følge af en tidligere begivenhed har en retlig eller faktisk forpligtelse, og det er sandsynligt, at fremtidige økonomiske fordele vil fragå selskabet, og forpligtelsens værdi kan måles pålideligt.

Ved første indregning måles aktiver og forpligtelser til kostpris. Måling efter første indregning sker som beskrevet for hver enkelt regnskabspost nedenfor.

Ved indregning og måling tages hensyn til forudsigelige risici og tab, der fremkommer, inden årsrapporten aflægges, og som be- eller afkræfter forhold, der eksisterede på balancedagen.

I resultatopgørelsen indregnes indtægter, i takt med at de indtjenes, mens omkostninger indregnes med de beløb, der vedrører regnskabsåret.

Koncernregnskabet

Koncernregnskabet omfatter Brock & Michelsen A/S (modervirksomheden) og de virksomheder (tilknyttede virksomheder), som kontrolleres af modervirksomheden. Kontrol opnås ved, at moderselskabet enten direkte eller indirekte ejer mere end 50% af stemmerettighederne eller på anden måde kan udøve eller rent faktisk udøver bestemmende indflydelse.

Konsolideringsprincipper

Koncernregnskabet udarbejdes på grundlag af regnskaber for Brock & Michelsen A/S og dets dattervirksomheder. Udarbejdelse af koncernregnskabet sker ved sammenlægning af regnskabsposter af ensartet karakter. Ved konsolideringen foretages eliminering af koncerninterne indtægter og omkostninger, interne mellemværender og udbytter samt fortjenester og tab ved dispositioner mellem de konsoliderede virksomheder. De regnskaber, der anvendes til brug for konsolideringen, udarbejdes i overensstemmelse med koncernens regnskabspraksis.

I koncernregnskabet indregnes dattervirksomhedernes regnskabsposter 100%.

Kapitalandele i dattervirksomheder udlignes med den forholdsmæssige andel af dattervirksomhedernes nettoaktiver på overtagelsestidspunktet opgjort til dagsværdi.

Anvendt regnskabspraksis

Virksomhedssammenslutninger

Nyerhvervede eller nystiftede virksomheder indregnes i koncernregnskabet fra overtagelsestidspunktet. Solgte eller afviklede virksomheder indregnes i den konsoliderede resultatopgørelse frem til afståelsestidspunktet.

Ved køb af nye virksomheder anvendes overtagelsesmetoden, hvorefter de nytilkøbte virksomheders identificerbare aktiver og forpligtelser måles til dagsværdi på overtagelsestidspunktet. Der hensættes til dækning af omkostninger ved besluttede og offentliggjorte omstruktureringer i den erhvervede virksomhed i forbindelse med overtagelsen. Der tages hensyn til skatteeffekten af de foretagne omvurderinger.

Resultatopgørelsen

Nettoomsætning

Nettoomsætning indregnes i resultatopgørelsen, når levering og risikoovergang til køber har fundet sted. Nettoomsætning indregnes eksklusive moms, afgifter og rabatter i forbindelse med salget.

Andre driftsindtægter og driftsomkostninger

Andre driftsindtægter og driftsomkostninger omfatter indtægter og omkostninger af sekundær karakter set i forhold til selskabets hovedaktivitet.

Andre eksterne omkostninger

Andre eksterne omkostninger omfatter omkostninger til distribution, salg, reklame, administration, lokaler, tab på debitorer mv.

Personaleomkostninger

Personaleomkostninger omfatter løn og gager samt sociale omkostninger, pensioner mv. til selskabets personale.

Finansielle poster

Finansielle poster omfatter renteindtægter og -omkostninger, rentedelen af finansielle leasingydelser, realiserede og urealiserede kursgevinster og -tab vedrørende værdipapirer, gældsforpligtelser og transaktioner i fremmed valuta, amortiseringstillæg og -fradrag vedrørende prioritetsgæld mv. samt tillæg og godtgørelser under acontoskatteordningen.

Skat

Årets skat, som består af årets aktuelle skat og ændring af udskudt skat, indregnes i resultatopgørelsen med den del, der kan henføres til årets resultat, og direkte på egenkapitalen med den del, der kan henføres til posteringer direkte på egenkapitalen.

Aktuelle skatteforpligtelser eller tilgodehavende aktuel skat indregnes i balancen opgjort som beregnet skat af årets skattepligtige indkomst, reguleret for betalt acontoskat.

Anvendt regnskabspraksis

Udskudt skat indregnes af alle midlertidige forskelle mellem regnskabsmæssige og skattemæssige værdier af aktiver og forpligtelser.

Udskudte skatteaktiver, herunder skatteværdien af fremførselsberettigede skattemæssige underskud, indregnes i balancen med den værdi, aktivet forventes at kunne realiseres til, enten ved modregning i udskudte skatteforpligtelser eller som nettoskatteaktiver.

Moderselskabet er sambeskattet alle dets helejede dattervirksomheder. Den aktuelle selskabsskat fordeles mellem de sambeskattede selskaber i forhold til disses skattepligtige indkomster (fuld fordeling med refusion vedrørende skattemæssige underskud).

Balancen

Immaterielle anlægsaktiver

Erhvervede rettigheder måles til kostpris med fradrag af akkumulerede af- og nedskrivninger. Afskrivningsperioden for patenter overstiger 5 år, idet rettighederne afskrives over den resterende patentperiode.

Rettigheder nedskrives til genindvindingsværdi, såfremt denne er lavere end den regnskabsmæssige værdi.

Omkostninger vedrørende udvikling af nye produkter indregnes i resultatopgørelsen på tidspunktet for deres afholdelse.

Materielle anlægsaktiver

Grunde og bygninger måles til kostpris ved anskaffelsen. Efterfølgende reguleres grunde og bygninger til dagsværdi. Der foretages af- og nedskrivninger herpå. Værdireguleringerne føres direkte på egenkapitalen.

Andre anlæg, driftsmateriel og inventar måles til kostpris med fradrag af akkumulerede af- og nedskrivninger.

Kostprisen omfatter anskaffelsesprisen, omkostninger direkte tilknyttet anskaffelsen og omkostninger til klargøring af aktivet indtil det tidspunkt, hvor aktivet er klar til at blive taget i brug. For finansielt leasede aktiver udgør kostprisen den laveste værdi af dagsværdien af aktivet og nutidsværdien af de fremtidige leasingydelse.

Afskrivningsgrundlaget er kostpris med tillæg af opskrivninger og fradrag af forventet restværdi efter afsluttet brugstid. Der foretages lineære afskrivninger baseret på følgende vurdering af aktivernes forventede brugstider:

Ejendomme	50 år
Biler	5 år
Andre anlæg, driftsmateriel og inventar	5 - 10 år
Edb-udstyr	3 år

Materielle anlægsaktiver nedskrives til genindvindingsværdi, såfremt denne er lavere end den regnskabsmæssige værdi.

Anvendt regnskabspraksis

Kapitalandele i tilknyttede virksomheder

Kapitalandele i tilknyttede virksomheder indregnes og måles efter den indre værdis metode (equity-metoden), hvilket indebærer, at kapitalandelene måles til den forholdsmæssige andel af virksomhedernes regnskabsmæssige indre værdi med tillæg af uafskrevet koncerngoodwill og med fradrag eller tillæg af urealiserede koncerninterne fortjenester og tab.

I resultatopgørelsen indregnes selskabets andel af virksomhedernes resultat efter eliminering af urealiserede koncerninterne fortjenester og tab og med fradrag af afskrivning på koncerngoodwill.

Nettoopskrivning af kapitalandele i tilknyttede virksomheder overføres til reserve for nettoopskrivning af kapitalandele, i det omfang den regnskabsmæssige værdi overstiger kostprisen.

Koncerngoodwill opgøres som forskellen mellem kostprisen for kapitalandelene og dagsværdien af de overtagne aktiver og forpligtelser. Koncerngoodwill afskrives over den forventede brugstid, som er 5 år.

Varebeholdninger

Varebeholdninger måles til kostpris, opgjort efter FIFO-metoden, eller nettorealisationsværdi, hvor denne er lavere.

Kostprisen for handelsvarer omfatter anskaffelsesprisen med tillæg af hjemtagelsesomkostninger. Kostprisen for fremstillede varer og varer under fremstilling omfatter omkostninger til råvarer, hjælpematerialer og direkte løn.

Nettorealisationsværdi for varebeholdninger opgøres som forventet salgspris med fradrag af færdiggørelsesomkostninger og omkostninger, der skal afholdes for at effektuere salget.

Tilgodehavender

Tilgodehavender måles til amortiseret kostpris, der sædvanligvis svarer til nominel værdi, med fradrag af nedskrivninger til imødegåelse af forventede tab.

Periodeafgrænsningsposter

Periodeafgrænsningsposter indregnet under aktiver omfatter afholdte omkostninger, der vedrører efterfølgende regnskabsår. Periodeafgrænsningsposter måles til kostpris.

Udbytte

Udbytte indregnes som en gældsforpligtelse på tidspunktet for vedtagelse på generalforsamlingen. Det foreslåede udbytte for regnskabsåret vises som en særskilt post under egenkapitalen.

Anvendt regnskabspraksis

Andre hensatte forpligtelser

Andre hensatte forpligtelser indregnes og måles som det bedste skøn over de udgifter, der er nødvendige for på balancedagen at afvikle forpligtelserne. Hensatte forpligtelser med forventet forfaldstid ud over et år fra balancedagen tilbagediskonteres ved anvendelse af den gennemsnitlige obligationsrente.

Leasingforpligtelser

Leasingforpligtelser vedrørende finansielt leasede aktiver indregnes i balancen som gældsforpligtelser og måles efter første indregning til amortiseret kostpris. Forskellen mellem nutidsværdien og den nominelle værdi af leasingydelserne indregnes i resultatopgørelsen over kontraktens løbetid som en finansiell omkostning.

Andre finansielle forpligtelser

Andre finansielle forpligtelser måles til amortiseret kostpris, der sædvanligvis svarer til nominal værdi.

Periodeafgrænsningsposter

Periodeafgrænsningsposter indregnet under forpligtelser omfatter modtagne indtægter til resultatføring i efterfølgende regnskabsår. Periodeafgrænsningsposter måles til amortiseret kostpris, der sædvanligvis svarer til nominal værdi.

Omregning af fremmed valuta

Transaktioner i fremmed valuta omregnes ved første indregning til transaktionsdagens kurs. Tilgodehavender, gældsforpligtelser og andre monetære poster i fremmed valuta, som ikke er afregnet på balancedagen, omregnes til balancedagens valutakurs. Valutakursdifferencer, der opstår mellem transaktionsdagens kurs og kursen på henholdsvis betalingsdagen og balancedagen, indregnes i resultatopgørelsen som finansielle poster.

Pengestrømsopgørelsen

Pengestrømsopgørelsen for koncernen præsenteres efter den indirekte metode og viser pengestrømme vedrørende drift, investeringer og finansiering samt selskabets likvider ved årets begyndelse og slutning.

Pengestrømme vedrørende driftsaktiviteter opgøres som driftsresultatet reguleret for ikke-kontante driftsposter, ændring i driftskapital samt betalt selskabsskat.

Pengestrømme vedrørende investeringsaktiviteter omfatter betalinger i forbindelse med køb og salg af virksomheder og aktiviteter samt køb og salg af immaterielle, materielle og finansielle anlægsaktiver.

Pengestrømme vedrørende finansieringsaktiviteter omfatter ændringer i størrelse eller sammensætning af koncernens aktiekapital og omkostninger forbundet hermed, samt optagelse af lån, afdrag på rentebærende gæld og betaling af udbytte.

Likvider omfatter likvide beholdninger og kortfristede værdipapirer med ubetydelig kursrisiko, med fradrag af kortfristet bankgæld.

Anvendt regnskabspraksis

Hoved- og nøgletal

Nøgletal er udarbejdet i overensstemmelse med Den Danske Finansanalytikerforenings ”Anbefalinger & Nøgletal 2005”.

Dækningsgrad	=	$\frac{\text{Bruttoresultat} \times 100}{\text{Nettoomsætning}}$
Overskudsgrad	=	$\frac{\text{Driftsresultat} \times 100}{\text{Nettoomsætning}}$
Varedebitorernes kreditdage	=	$\frac{\text{Tilgodehavender} \times 365}{\text{Omsætning inkl. moms}}$
Egenkapitalens forrentning	=	$\frac{\text{Årets resultat} \times 100}{\text{Gennemsnitlig egenkapital}}$
Soliditetsgrad	=	$\frac{\text{Egenkapital} \times 100}{\text{Balancesum}}$

Koncernens resultatopgørelse for 2008

	<u>Note</u>	<u>2008 kr.</u>	<u>2007 t.kr.</u>
Nettoomsætning	1	118.360.187	151.834
Andre driftsindtægter		3.851.018	0
Vareforbrug		<u>(77.751.285)</u>	<u>(103.529)</u>
Dækningsbidrag		44.459.920	48.305
Andre eksterne omkostninger		(16.558.339)	(16.921)
Personaleomkostninger	3	(26.922.346)	(29.093)
Afskrivninger	4	<u>(1.519.719)</u>	<u>(2.002)</u>
Driftsresultat		(540.484)	289
Resultat efter skat i associerede virksomheder		3.949.460	1.027
Finansielle indtægter	6	343.764	503
Finansielle omkostninger	7	<u>(1.877.976)</u>	<u>(1.381)</u>
Resultat før skat		1.874.764	438
Skat af ordinært resultat	8	<u>565.647</u>	<u>52</u>
Årets resultat		<u>2.440.411</u>	<u>490</u>

Koncernens balance pr. 31.12.2008

	<u>Note</u>	<u>2008 kr.</u>	<u>2007 t.kr.</u>
Edb-software	9	90.158	1.554
Immaterielle anlægsaktiver		90.158	1.554
Grunde og bygninger	10	27.518.280	27.518
Andre anlæg, driftsmateriel og inventar	10	2.164.405	2.078
Materielle anlægsaktiver		29.682.685	29.596
Kapitalandele i associerede virksomheder	11	2.972.933	778
Andre værdipapirer og kapitalandele	11	1.100	1
Deposita	11	0	16
Timeshare-andele	11	178.200	178
Finansielle anlægsaktiver		3.152.233	973
Anlægsaktiver		32.925.076	32.123
Udskudte skatteaktiver	12	0	116
Handelsvarer		13.178.906	13.154
Varebeholdninger		13.178.906	13.154
Tilgodehavender fra salg og tjenesteydelser		35.032.616	57.198
Tilgodehavende selskabsskat		358.380	798
Tilgodehavende hos associeret virksomhed		11.697	421
Andre tilgodehavender		44.744	98
Periodeafgrænsningsposter		527.494	1.355
Tilgodehavender		35.974.931	59.870
Likvide beholdninger		1.357.656	208
Omsætningsaktiver		50.511.493	73.348
Aktiver		83.436.569	105.471

Koncernens balance pr. 31.12.2008

	<u>Note</u>	<u>2008 kr.</u>	<u>2007 t.kr.</u>
Aktiekapital	13	2.900.000	2.900
Reserve for opskrivninger		8.749.999	8.429
Reserve for nettoopskrivning af kapitalandele		2.592.683	643
Overført resultat		25.385.573	25.115
Forslag til udbytte for regnskabsåret		<u>220.000</u>	<u>220</u>
Egenkapital		<u>39.848.255</u>	<u>37.307</u>
Udskudte skatteforpligtelser	12	<u>5.041.121</u>	<u>5.602</u>
Hensættelser i alt		<u>5.041.121</u>	<u>5.602</u>
Prioritetsgæld		8.391.806	9.212
Leasingforpligtelser		<u>184.547</u>	<u>327</u>
Langfristede gældsforpligtelser	14	<u>8.576.353</u>	<u>9.539</u>
Kortfristet del af prioritetsgæld	14	820.367	784
Kortfristet del af leasingforpligtelser	14	189.686	176
Leverandørgæld		16.624.619	37.599
Gæld til associerede virksomheder		300.000	0
Modtagne forudbetalinger fra kunder		3.119.937	2.482
Anden gæld		<u>8.916.231</u>	<u>11.982</u>
Kortfristede gældsforpligtelser		<u>29.970.840</u>	<u>53.023</u>
Gældsforpligtelser		<u>38.547.193</u>	<u>62.562</u>
Passiver		<u>83.436.569</u>	<u>105.471</u>
Pantsætninger, kautions- og eventualforpligtelser mv.	17 - 18		
Øvrige noter	19 - 20		

Moderselskabets resultatopgørelse for 2008

	<u>Note</u>	<u>2008</u> <u>kr.</u>	<u>2007</u> <u>t.kr.</u>
Nettoomsætning	1	118.360.187	151.834
Andre driftsindtægter	2	3.971.018	120
Vareforbrug		<u>(77.111.351)</u>	<u>(103.529)</u>
Dækningsbidrag		45.219.854	48.425
Andre eksterne omkostninger		(18.528.339)	(18.293)
Personaleomkostninger	3	(26.922.346)	(29.093)
Afskrivninger	4	<u>(1.046.978)</u>	<u>(1.545)</u>
Driftsresultat		(1.277.809)	(506)
Resultat efter skat i tilknyttede virksomheder	5	1.793.656	1.260
Resultat efter skat i associerede virksomheder		2.408.522	0
Finansielle indtægter	6	343.764	503
Finansielle omkostninger	7	<u>(1.466.011)</u>	<u>(921)</u>
Resultat før skat		1.802.122	336
Skat af ordinært resultat	8	<u>638.289</u>	<u>154</u>
Årets resultat		<u>2.440.411</u>	<u>490</u>
 Forslag til resultatdisponering			
Bestyrelsen foreslår årets resultat disponeret således:			
Udbytte for regnskabsåret		220.000	
Henlagt til reserve for nettoopskrivning af kapitalandele		4.202.178	
Overført til næste år		<u>(1.981.767)</u>	
		<u>2.440.411</u>	

Moderselskabets balance pr. 31.12.2008

	<u>Note</u>	<u>2008 kr.</u>	<u>2007 t.kr.</u>
Edb-software	9	90.158	1.554
Immaterielle anlægsaktiver		<u>90.158</u>	<u>1.554</u>
Andre anlæg, driftsmateriel og inventar	10	1.799.251	1.748
Materielle anlægsaktiver		<u>1.799.251</u>	<u>1.748</u>
Kapitalandele i tilknyttede virksomheder	11	16.441.185	14.327
Kapitalandele i associerede virksomheder	11	2.653.522	0
Andre værdipapirer og kapitalandele	11	1.100	1
Deposita	11	400.000	415
Finansielle anlægsaktiver		<u>19.495.807</u>	<u>14.743</u>
Anlægsaktiver		<u>21.385.216</u>	<u>18.045</u>
Udskudte skatteaktiver		<u>740.500</u>	<u>116</u>
Handelsvarer		13.178.906	13.154
Varebeholdninger		<u>13.178.906</u>	<u>13.154</u>
Tilgodehavender fra salg og tjenesteydelser		35.032.616	57.198
Tilgodehavende hos associeret virksomhed		11.697	261
Tilgodehavende selskabsskat		358.380	800
Andre tilgodehavender		44.744	98
Periodeafgrænsningsposter		977.494	1.779
Tilgodehavender		<u>36.424.931</u>	<u>60.136</u>
Likvide beholdninger		<u>1.357.656</u>	<u>208</u>
Omsætningsaktiver		<u>51.701.993</u>	<u>73.614</u>
Aktiver		<u><u>73.087.209</u></u>	<u><u>91.659</u></u>

Moderselskabets balance pr. 31.12.2008

	<u>Note</u>	<u>2008 kr.</u>	<u>2007 t.kr.</u>
Aktiekapital	13	2.900.000	2.900
Reserve for nettoopskrivning af kapitalandele		15.088.625	10.566
Overført resultat		21.639.630	23.621
Foreslået udbytte for regnskabsåret		<u>220.000</u>	<u>220</u>
Egenkapital		<u>39.848.255</u>	<u>37.307</u>
Leasingforpligtelser		<u>184.457</u>	<u>244</u>
Langfristede gældsforpligtelser	14	<u>184.457</u>	<u>244</u>
Kortfristet del af leasingforpligtelser	14	105.935	100
Modtagne forudbetalinger fra kunder		3.119.937	2.482
Leverandørgæld		16.624.619	37.598
Gæld til tilknyttede virksomheder		4.415.845	2.085
Anden gæld		<u>8.788.161</u>	<u>1.843</u>
Kortfristede gældsforpligtelser		<u>33.054.497</u>	<u>54.108</u>
Gældsforpligtelser		<u>33.238.954</u>	<u>54.352</u>
Passiver		<u>73.087.209</u>	<u>91.659</u>
Kautions- og eventualforpligtelser mv.	18		
Øvrige noter	19 - 20		

Egenkapitalopgørelse for 2008

Moderselskab

	Aktie- kapital t.kr.	Netto- opskriv- ning af kapital- andele t.kr.	Over- ført resultat t.kr.	Foreslået udbytte for regn- skabsåret t.kr.	I alt t.kr.
Egenkapital 01.01.2007	2.900	8.670	24.612	0	36.182
Årets opskrivning	0	634	0	0	634
Årets resultat	0	1.261	(990)	220	491
Egenkapital 31.12.2007	2.900	10.565	23.622	220	37.307
Udloddet udbytte	0	0	0	(220)	(220)
Årets opskrivning	0	321	0	0	321
Årets resultat	0	4.202	(1.982)	220	2.440
Egenkapital 31.12.2008	2.900	15.088	21.640	220	39.848

Koncern

	Aktie- kapital t.kr.	Reserve for op- skrivning t.kr.	Reserve for netto- opskriv- ning af kapital- andel t.kr.	Over- ført resultat t.kr.	Foreslået udbytte for regn- skabsåret t.kr.	I alt t.kr.
Egenkapital 01.01.2007	2.900	7.795	0	25.487	0	36.182
Årets opskrivning	0	310	0	0	0	310
Regulering af udskudt skat	0	324	0	0	0	324
Årets resultat	0	0	643	(372)	220	491
Egenkapital 31.12.2007	2.900	8.429	643	25.115	220	37.307
Udloddet udbytte	0	0	0	0	(220)	(220)
Årets opskrivning	0	321	0	0	0	321
Årets resultat	0	0	3.949	(1.729)	220	2.440
Udbytte	0	0	(2.000)	2.000	0	0
Egenkapital 31.12.2008	2.900	8.750	2.592	25.386	220	39.848

Pengestrømsopgørelse for 2008 - koncern

	<u>Note</u>	<u>2008</u> <u>kr.</u>	<u>2007</u> <u>t.kr.</u>
Driftsresultat		(540.484)	289
Afskrivninger		1.519.719	2.002
Ændring i driftskapital	15	<u>(380.407)</u>	<u>(10.591)</u>
Pengestrømme vedrørende primær drift		598.828	(8.300)
Modtagne renteindtægter mv.		343.764	503
Betalte renteomkostninger mv.		(1.877.976)	(1.381)
Betalte afdrag på leasinggæld		(129.060)	(145)
Betalt selskabsskat		<u>452.807</u>	<u>(1.798)</u>
Pengestrømme vedrørende drift		<u>(611.637)</u>	<u>(11.121)</u>
Køb af materielle anlægsaktiver og leasingaktiver		(2.064.193)	(1.753)
Salg af materielle anlægsaktiver		2.350.056	661
Udbetaling af depositum		15.300	0
Køb af associeret virksomhed		(245.000)	0
Tilgodehavende hos associeret virksomhed, netto		708.907	(418)
Modtaget udbytte		<u>2.000.000</u>	<u>0</u>
Pengestrømme vedrørende investeringer		<u>2.765.070</u>	<u>(1.510)</u>
Afdrag på prioritetsgæld, netto		(783.880)	(755)
Afdrag på bankgæld, netto		0	(766)
Betalt udbytte		<u>(220.000)</u>	<u>0</u>
Pengestrømme vedrørende finansiering		<u>(1.003.880)</u>	<u>(1.521)</u>
Ændring i likvide midler		1.149.553	(14.152)
Likvider 01.01.2008	16	<u>208.103</u>	<u>14.360</u>
Likvider 31.12.2008		<u>1.357.656</u>	<u>208</u>

Noter

	<u>2008</u> <u>kr.</u>	<u>2007</u> <u>t.kr.</u>
1. Nettoomsætning		
Koncern og moderselskab		
Eksport	14.505.417	23.325
Hjemmemarked	<u>103.854.770</u>	<u>128.509</u>
	<u>118.360.187</u>	<u>151.834</u>
2. Andre driftsindtægter		
Koncern		
Salg af aktivitet	<u>3.851.018</u>	<u>0</u>
	<u>3.851.018</u>	<u>0</u>
Moderselskab		
Salg af aktivitet	3.851.018	0
Ejendomsadministration	<u>120.000</u>	<u>120</u>
	<u>3.971.018</u>	<u>120</u>
3. Personaleomkostninger		
Koncern og moderselskab		
Lønninger og gager	25.290.116	27.582
Pensionsbidrag	1.389.954	1.211
Andre sociale omkostninger	<u>242.276</u>	<u>300</u>
	<u>26.922.346</u>	<u>29.093</u>
Heraf samlet udbetalt vederlag til:		
Direktion og bestyrelse	<u>1.698.661</u>	<u>1.784</u>
Gennemsnitligt antal medarbejdere	<u>50</u>	<u>56</u>

Noter

	2008	2007
	kr.	t.kr.
4. Afskrivninger		
Koncern		
Bygninger	427.770	413
Software	265.469	693
Biler	0	138
Andre anlæg, driftsmateriel og inventar	825.798	772
Fortjeneste/tab ved afhændelse af anlægsaktiver	<u>682</u>	<u>(14)</u>
	<u>1.519.719</u>	<u>2.002</u>
Moderselskab		
Software	265.469	693
Biler	0	138
Andre anlæg, driftsmateriel og inventar	780.827	728
Fortjeneste/tab ved afhændelse af anlægsaktiver	<u>682</u>	<u>(14)</u>
	<u>1.046.978</u>	<u>1.545</u>
5. Resultat efter skat i tilknyttede virksomheder		
Moderselskab		
Resultat efter skat, Brock & Michelsen Ejendomsselskab A/S	264.343	485
Resultat efter skat, Brock & Michelsen Invest A/S	<u>1.529.313</u>	<u>775</u>
	<u>1.793.656</u>	<u>1.260</u>
6. Finansielle indtægter		
Koncern		
Renteindtægter, bank	267.172	350
Renteindtægter, debitorer	38.472	28
Kontantrabatter	20.120	83
Øvrige finansielle indtægter	<u>18.000</u>	<u>42</u>
	<u>343.764</u>	<u>503</u>
Moderselskab		
Renteindtægter, bank	267.172	350
Renteindtægter, debitorer	38.472	28
Kontantrabatter	20.120	83
Øvrige finansielle indtægter	<u>18.000</u>	<u>42</u>
	<u>343.764</u>	<u>503</u>

Noter

	<u>2008</u> <u>kr.</u>	<u>2007</u> <u>t.kr.</u>
7. Finansielle omkostninger		
Koncern		
Renteudgifter, bank	9.589	12
Renteudgifter, prioritetsgæld	502.286	546
Renteudgifter, kreditorer	934	2
Renteudgifter, leasing	22.869	33
Afgivne kontantrabatter	234.143	220
Valutakursreguleringer	515.243	30
Bankomkostninger, diskonteringsomkostninger mv.	<u>592.912</u>	<u>538</u>
	<u>1.877.976</u>	<u>1.381</u>
Moderselskab		
Renteudgifter, bank	9.589	11
Renteudgifter, tilknyttede virksomheder	96.000	96
Renteudgifter, kreditorer	934	2
Renteudgifter, leasing	17.690	26
Afgivne kasserabatter	234.143	220
Valutakursreguleringer	515.243	30
Bankomkostninger, diskonteringsomkostninger mv.	<u>592.412</u>	<u>536</u>
	<u>1.466.011</u>	<u>921</u>
8. Skat af årets resultat		
Koncern		
Aktuel skat	0	0
Reguleringer vedrørende tidligere år	(13.489)	4
Ændring af udskudt skat	(552.158)	268
Ændring af udskudt skat som følge af ændret skatteprocent	<u>0</u>	<u>(324)</u>
	<u>(565.647)</u>	<u>(52)</u>
Moderselskab		
Aktuel skat	0	0
Sambeskatningsbidrag	0	(104)
Ændring af udskudt skat	(624.800)	(60)
Ændring af udskudt skat som følge af ændret skatteprocent	0	6
Reguleringer vedrørende tidligere år	<u>(13.489)</u>	<u>4</u>
	<u>(638.289)</u>	<u>(154)</u>

Noter

	Edb-software kr.
9. Immaterielle anlægsaktiver	
Moderselskab og koncern	
Kostpris 01.01.2008	2.247.116
Tilgang	177.163
Afgang	<u>(2.173.219)</u>
Kostpris 31.12.2008	<u>251.060</u>
Afskrivninger 01.01.2008	(693.206)
Afskrivninger	(265.469)
Afskrivninger vedrørende afgang	<u>797.773</u>
Afskrivninger 31.12.2008	<u>(160.902)</u>
Regnskabsmæssig værdi 31.12.2008	<u>90.158</u>

Noter

	<u>Grunde og bygninger kr.</u>	<u>Biler kr.</u>	<u>Andre anlæg, drifts- materiel og inventar kr.</u>
10. Materielle anlægsaktiver			
Koncern			
Kostpris 01.01.2008	19.245.788	584.141	5.857.040
Tilgang	0	0	1.887.030
Afgang	<u>0</u>	<u>0</u>	<u>(1.478.546)</u>
Kostpris 31.12.2008	<u>19.245.788</u>	<u>584.141</u>	<u>6.265.524</u>
Opskrivninger 01.01.2008	11.238.896	0	0
Opskrivninger	<u>427.770</u>	<u>0</u>	<u>0</u>
Opskrivninger 31.12.2008	<u>11.666.666</u>	<u>0</u>	<u>0</u>
Afskrivninger 01.01.2008	(2.966.404)	(584.141)	(3.779.257)
Afskrivninger	(427.770)	0	(825.798)
Afskrivninger vedr. årets afgang	<u>0</u>	<u>0</u>	<u>503.936</u>
Afskrivninger 31.12.2008	<u>(3.394.174)</u>	<u>(584.141)</u>	<u>(4.101.119)</u>
Regnskabsmæssig værdi 31.12.2008	<u>27.518.280</u>	<u>0</u>	<u>2.164.405</u>
Heraf indregnede leasingaktiver	<u>0</u>	<u>0</u>	<u>451.804</u>
Offentlig ejendomsvurdering pr. 01.10.2008	<u>30.000.000</u>		
Moderselskab			
Kostpris 01.01.2008		584.141	5.407.581
Tilgang		0	1.806.350
Afgang		<u>0</u>	<u>(1.478.546)</u>
Kostpris 31.12.2008		<u>584.141</u>	<u>5.735.385</u>
Afskrivninger 01.01.2008		(584.141)	(3.659.243)
Afskrivninger		0	(780.827)
Afskrivninger vedr. årets afgang		<u>0</u>	<u>503.936</u>
Afskrivninger 31.12.2008		<u>(584.141)</u>	<u>(3.936.134)</u>
Regnskabsmæssig værdi 31.12.2008		<u>0</u>	<u>1.799.251</u>
Heraf leasingaktiver			<u>237.304</u>

Noter

	Kapitalandele i associerede virksomheder kr.	Andre vær- dipapirer og kapitalandele kr.	Deposita kr.	Timeshare- andele kr.
11. Finansielle anlægsaktiver				
Koncern				
Kostpris 01.01.2008	135.250	1.100	15.300	178.200
Tilgang	245.000	0	0	0
Afgang	<u>0</u>	<u>0</u>	<u>(15.300)</u>	<u>0</u>
Kostpris 31.12.2008	<u>380.250</u>	<u>1.100</u>	<u>0</u>	<u>178.200</u>
Nettoopskrivninger 01.01.2008	643.223	0	0	0
Andel i årets resultat efter skat	3.949.460	0	0	0
Udbytte	<u>(2.000.000)</u>	<u>0</u>	<u>0</u>	<u>0</u>
Nettoopskrivninger 31.12.2008	<u>2.592.683</u>	<u>0</u>	<u>0</u>	<u>0</u>
Regnskabsmæssig værdi 31.12.2008	<u>2.972.933</u>	<u>1.100</u>	<u>0</u>	<u>178.200</u>
			Resultat efter skat kr.	Egenkapital kr.
Kapitalandele i associerede virksomheder omfatter:				
Carl Zeiss Vision Danmark A/S, ejerandel 49 %, Birkerød			15.000.809	5.415.351
Damacon A/S, ejerandel 33%, Birkerød			<u>6.723.919</u>	<u>809.339</u>
Nettoopskrivninger 31.12.2008			<u>21.724.728</u>	<u>6.224.690</u>

Noter

	Kapitalandele i tilknyttede virksomheder kr.	Kapitalandele i associerede virksomheder kr.	Andre vær- dipapirer og kapitalandele kr.	Deposita kr.
11. Finansielle anlægsaktiver				
(fortsat)				
Moderselskab				
Kostpris 01.01.2008	3.761.082	0	1.100	415.300
Tilgang	0	245.000	0	0
Afgang	<u>0</u>	<u>0</u>	<u>0</u>	<u>(15.300)</u>
Kostpris 31.12.2008	<u>3.761.082</u>	<u>245.000</u>	<u>1.100</u>	<u>400.000</u>
Nettoopskrivninger 01.01.2008	10.565.621	0	0	0
Regulering på egenkapitalen	320.826	0		
Andel i årets resultat, netto	<u>1.793.656</u>	<u>2.408.522</u>	<u>0</u>	<u>0</u>
Nettoopskrivninger 31.12.2008	<u>12.680.103</u>	<u>2.408.522</u>	<u>0</u>	<u>0</u>
Regnskabsmæssig værdi 31.12.2008	<u>16.441.185</u>	<u>2.653.522</u>	<u>1.100</u>	<u>400.000</u>
			Resultat efter skat kr.	Egenkapital kr.
Kapitalandele i tilknyttede virksomheder omfatter:				
Brock & Michelsen Ejendomsselskab A/S, ejerandel 100%, Birkerød			264.343	13.759.141
Brock & Michelsen Invest A/S, ejerandel 100%, Birkerød			<u>1.529.313</u>	<u>2.682.044</u>
			<u>1.793.656</u>	<u>16.441.185</u>
Kapitalandele i associerede virksomheder omfatter:				
Carl Zeiss Vision Danmark A/S, ejerandel 49 %, Birkerød			<u>15.000.809</u>	<u>5.415.351</u>

Noter

	<u>2008</u> <u>kr.</u>	<u>2007</u> <u>t.kr.</u>
12. Udskudte skatteaktiver og forpligtelser		
De udskudte skatteaktiver og -forpligtelser kan henføres til følgende poster:		
Koncern		
Anlægsaktiver	(5.292.600)	(5.535)
Omsætningsaktiver	(32.100)	(198)
Underskudsfrømførsel	<u>279.579</u>	<u>247</u>
	<u>(5.045.121)</u>	<u>(5.486)</u>
er indregnet i balancen som følger:		
Udskudte skatteaktiver	0	116
Udskudte skatteforpligtelser	<u>(5.041.121)</u>	<u>(5.602)</u>
	<u>(5.041.121)</u>	<u>(5.486)</u>
Moderselskab		
Anlægsaktiver	340.000	67
Omsætningsaktiver	(32.100)	(198)
Underskudsfrømførsel	<u>432.600</u>	<u>247</u>
Udskudte skatteaktiver	<u>740.500</u>	<u>116</u>
13. Aktiekapital		
Aktiekapitalen består af:		
A-aktier, 322 stk. á 1.000 kr.	322.000	322
B-aktier, 2.578 stk. á 1.000 kr.	<u>2.578.000</u>	<u>2.578</u>
	<u>2.900.000</u>	<u>2.900</u>
Ændring i aktiekapitalen i perioden 1. januar 2004 - 31. december 2008:		
Aktiekapital 01.01.2004	<u>2.900.000</u>	
Aktiekapital 31.12.2008	<u>2.900.000</u>	

Noter

	<u>2008</u> <u>kr.</u>	<u>2007</u> <u>t.kr.</u>
14. Langfristede gældsforpligtelser		
Koncern		
Kortfristet del af prioritetsgæld	820.267	784
Kortfristet del af gæld til leasingforpligtelser	<u>189.686</u>	<u>176</u>
Kortfristet del af langfristede gældsforpligtelser	<u>1.009.953</u>	<u>960</u>
Langfristet del af langfristede gældsforpligtelser	<u>8.576.353</u>	<u>9.539</u>
Nominal værdi af langfristede gældsforpligtelser	<u>9.586.306</u>	<u>10.499</u>
Efter mere end 5 år forfalder	<u>3.680.374</u>	<u>4.710</u>
Moderselskab		
Kortfristet del af gæld til leasingforpligtelser	<u>105.935</u>	<u>100</u>
Kortfristet del af langfristede gældsforpligtelser	<u>105.935</u>	<u>100</u>
Langfristet del af langfristede gældsforpligtelser	<u>184.457</u>	<u>244</u>
Nominal værdi af langfristede gældsforpligtelser	<u>290.392</u>	<u>344</u>
Efter mere end 5 år forfalder	<u>0</u>	<u>0</u>
15. Ændring i driftskapital		
Ændring i varebeholdninger	(24.679)	(1.624)
Ændring i tilgodehavender	23.046.372	2.143
Ændring i leverandørgæld mv.	<u>(23.402.100)</u>	<u>(11.110)</u>
	<u>(380.407)</u>	<u>(10.591)</u>
16. Likvider		
Koncern		
Likvide beholdninger	<u>1.357.656</u>	<u>208</u>
	<u>1.357.656</u>	<u>208</u>

Noter

	<u>2008</u> <u>kr.</u>	<u>2007</u> <u>t.kr.</u>
17. Pantsætninger		
Koncern		
Prioritetsgæld er sikret ved pant i ejendomme.		
Regnskabsmæssig værdi af pantsatte ejendomme	<u>27.518.280</u>	<u>27.518</u>
Garantistillelser	<u>1.690.552</u>	<u>217</u>

18. Kautions- og eventualforpligtelser

Moderselskab

Moderselskabet har kautioneret for realkreditlån i datterselskab på 9,2 mio.kr.

Koncernselskab og moderselskab

Der påhviler selskabet en leasingforpligtelse på 4,9 mio.kr. på operationelt leasede aktiver. Beløbet forfalder til betaling over de kommende 4 år.

19. Nærtstående parter

Nærtstående parter med bestemmende indflydelse på Brock & Michelsen A/S:

Ingen

Øvrige nærtstående parter, som Brock & Michelsen A/S har haft transaktioner med i 2008:

Advokat Axel Kierkegaard, der er bestyrelsesformand

Transaktioner mellem nærtstående parter og Brock & Michelsen A/S i 2008 omfatter:

Selskabet har indhentet juridisk assistance fra Axel Kierkegaard

Alle transaktioner med nærtstående parter er gennemført på markedsmæssige vilkår.

20. Aktionærforhold

Følgende aktionærer ejer mere end 5% af selskabets aktiekapital:

Gregers Brock Holding A/S, Holte

Jørgen Brock Holding A/S, Rungsted Kyst